

PROCEDIMIENTO PARA REGISTRAR LA FIRMA ELECTRÓNICA (PALABRA CLAVE), DEL REPRESENTANTE LEGAL

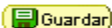
1. Ingrese a www.conacyt.gob.mx, www.conacyt.mx
2. Ingrese a **REGISTROS/EN LÍNEA**
3. Presione **RENIECYT** / Incorpore la clave y contraseña del CVU (inician con X_***), del Representante
4. Presione **Curriculum Vitae Único (CVU)**
5. Presione **Registro de Firma Electrónica**
6. Se despliega la pantalla de **FIRMA ELECTRÓNICA**, y en la parte inferior, aparecen dos recuadros (ingrese palabra clave para firma, y confírmela)

PANTALLA 1

Registro de Firma

Palabra Clave para Firma:

Confirmación de Palabra Clave:



PANTALLA 1

NOTA: INGRESE POR DUPLICADO UNA PALABRA CON UN MÍNIMO DE 8 CARACTERES (RECOMENDADO), EVITANDO EL USO DE LOS SIGUIENTES CARACTERES (!"#\$%&/()=?;*¡¿[]_::),

7. Presione botón **GUARDAR**
8. Ha quedado registrada su firma electrónica (**palabra clave**)
9. Sin salirse de la aplicación, regrese a la opción **Menú**, que aparece del lado izquierdo
10. Presione **RENIECYT**
11. Presione **Bienvenida a RENIECYT**
12. Presione **Firma Electrónica Solic. Rncyt**
13. Se despliega la pantalla de **Firma Electrónica Solic. Rncyt.**

PANTALLA 2

Firma Electrónica Solic. Rncyt

Buscar un Valor

Buscar un Valor


PANTALLA 2

ID Usuario: Comienza por X_.

Descripción Larga: Comienza por

Clave de la institución: Comienza por


Distinguir Mayús/Minús

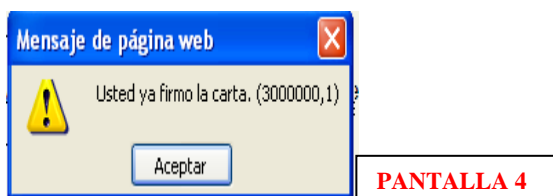
[Búsqueda Básica](#)  [Guardar Criterios Búsqueda](#)

14. En el **ID Usuario**, se despliega la clave del Representante Legal (inicia con X_***)
15. Presione botón

16. Se despliega **Carta de Declaración de Información Confidencial de los inscritos al RENIECYT**, a nombre de la institución, empresa y/o Persona Física con Perfil Empresarial
17. Al final de la Carta, aparece un recuadro de **Firma Electrónica**, favor de ingresar la palabra clave, ya registrada **PANTALLA 3**



18. Presione el botón de 
19. Si este se deshabilita, habrá realizado el proceso de firma electrónica
20. En esta misma pantalla, podrá mandar imprimir su **Carta de Declaración de Información Confidencial de los inscritos al RENIECYT**
21. En caso de que el Representante Legal, ya haya registrado su firma electrónica, el sistema enviará el siguiente **PANTALLA 4**



NOTA. Para poder firmar la carta de confidencialidad, debe registrar en primera instancia su firma electrónica el **Representante Legal, para lo cual debe ingresar** al sistema, con las claves de su CVU (inician con x_***). El sistema no le permitirá enviar la solicitud, si el Representante Legal, no ha registrado su firma electrónica