



CONACYT

Consejo Nacional de Ciencia y Tecnología

Contenido

1. Objetivo del Manual.....	3
2. Alcance de este Documento.....	3
3. Desplazamiento por los datos.....	4
4. Ejemplos.....	6
5. Procesos de Usuario.....	8
5.1 Registro de Nuevo Usuario.....	8
5.2 Usuario Registrado.....	11
6. Registro CVU.....	14
6.1 Datos Personales.....	15
6.2 Identidad.....	16
6.3 Datos Adicionales.....	17
Adscripción Actual.....	18
Distinciones.....	19
Grupos de Investigación.....	20
Proyectos de Investigación / Consultoría.....	21
Apoyos Conacyt.....	22
Divulgación y Difusión Científica y Tecnológica.....	23
Libros.....	24
Reportes Técnicos.....	26
Artículos Publicados.....	27
Docencia.....	29
Niveles/Grados Académicos.....	30
Reseñas.....	31
Capítulos de Libros.....	33
Estancias de Investigación.....	35
Participación en Congresos.....	36
Tesis Dirigidas.....	37
Desarrollos Tecnológicos.....	38
Experiencia Laboral.....	40
Patentes.....	41
Idiomas.....	42
Certificaciones Médicas.....	43
Imprimir CVU.....	44

1. Objetivo del Manual

El objetivo de este manual es mostrar las modificaciones que han sido realizadas de acuerdo a los requerimientos para la administración de la información para el registro en CVU, así como apoyar al proceso de capacitación de sistema en los procesos de ingreso de información referente al Currículum Vitae Único, tales como Datos Personales, Identidad y Datos Adicionales, presentando a los participantes el flujo del proceso rediseñado de los procesos antes mencionados, así como la funcionalidad del sistema que soportará dichos procesos, con el fin de reforzar el aprendizaje y comprensión del proceso y de sistema.

2. Alcance de este Documento




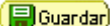
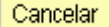
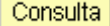
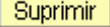









En el presente manual aplica sobre las modificaciones al proceso correspondiente al Registro CVU, así como todos los participantes en el proceso de registro CVU.








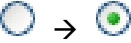

Incluye:

- Datos personales
- Identidad
- Datos adicionales


3. Desplazamiento por los datos

Para desplazarse por los datos:


	Remite a la página principal de ingreso a la captura del Sistema.
	Se desconecta de la aplicación.
	Remite a la página anterior.
	Guarda los cambios realizados al registro.
	Cancela la operación realizada.
	Realiza la búsqueda de la información solicitada.
	Borra los datos mostrados e ingresados en el campo de búsqueda.
	Muestra el listado de los registros de la sección.
	Sistema de Búsqueda básica.
	Sistema de Búsqueda avanzada.
	Al dar un clic sobre el icono se visualizan mensajes de ayuda
	Muestra la fila o registro de datos siguiente.
	Muestra la fila o registro de datos anterior.
	Muestra todas las filas de datos de la sección en una página. Cuando se activa esta opción, el vínculo se transforma en <u>Ver 1</u> o si es el caso en <u>Ver 100</u> , para que pueda volver al parámetro original.
	Permite localizar una fila de datos concreta.
	Remite a la primera fila de datos.


	Remite a la última fila de datos.
	Muestra la información contenida en la sección en una Hoja de cálculo de Microsoft Excel.
	Inserta una nueva fila o registro.
	Elimina la fila o registro de datos actual.
	Despliega un calendario para seleccionar fechas, seleccione en este orden: Año/Mes/Día
	Para los apartados en donde exista el botón debe dar clic en él para desplegar una pantalla con opciones a elegir.
	Despliega listas de opciones para seleccionar.
	Botón de opción o de radio, en cuanto se da clic en él se muestra con un punto verde, Debe elegir una sola opción del conjunto de opciones existentes.
	Casilla de selección de registros.


No utilizar el botón “back” o “atrás” de la barra de tareas de Internet Explorer, Mozilla Firefox, Flock, Opera, Netscape, etc.



El navegador Safari  no es compatible con el sistema People Soft debido a que se distorsiona la vista del formato de captura de las aplicaciones.


Las aplicaciones de PeopleSoft (CVU, Sistema de Fondos) requieren con frecuencia ventanas emergentes para su operación, por lo cual le recomendamos que antes de ingresar al Sistema es necesario que el Bloqueador de Elementos Emergentes de su equipo se encuentre Desactivado.

En Internet Explorer  dicho bloqueador se encuentra en el menú Herramientas → Bloqueador de Elementos Emergentes → Desactivar el Bloqueador de Elementos Emergentes.

En Mozilla Firefox  se encuentra en el menú Herramientas → Opciones → Contenido → Bloquear Ventanas Emergentes (debe quitar la selección).

En Google Chrome  se encuentra en el menú Herramientas → Opciones → pestaña Avanzadas → seleccionar la casilla de verificación "Deseo que el sistema me avise cuando se bloquee un pop-up".

En Netscape  se encuentra en Tools → Options → Security Center → PopUp Blocking → For this Site  → Allow unrequested pop-up Windows (debe habilitar la casilla).

En Flock  se encuentra en el menú Tools → Options → Content → Block pop - up Windows (debe quitar la selección).

En Opera  se encuentra en el menú Herramientas → Opciones más a mano (F12) → Abrir todas las emergentes.

4. Ejemplos

The screenshot shows a web application interface for CONACYT. The header includes the text "CONACYT" and navigation links "Buscar | Ver Todo", "Primero", "1 de 1", and "Último". The main form contains several fields: "*No. de Apoyo", "*Tipo de Apoyo:" (with a dropdown menu), "Subprograma CONACYT:" (with a dropdown menu showing "Desarrollo Tecnológico", "Formación Académica", "Nuevos Negocios", and "Proyecto Científico"), "*Fecha Inicio / Fecha Fin:", "Palabra Clave 1:", "Palabra Clave 2:", and "Palabra Clave 3:". Annotations include a red box labeled "Cuadro de lista desplegable" pointing to the dropdown menu, a blue box labeled "Cuadro de edición" pointing to the "Palabra Clave 3" field, and a green box labeled "Agregar y eliminar registros" pointing to the "+" and "-" buttons in the top right corner.

The screenshot shows a web application interface for México. The header includes the text "México" and navigation links "Buscar | Ver Todo", "Primero", "1 de 1", and "Último". The main form contains several fields: "*Nombre o Título" (with a large text input area), "Estado de la patente" (with a dropdown menu), "*Número de registro o Número de solicitud" (with a text input field), "Tipo:" (with a dropdown menu), "Fecha de concesión" (with a date input field), "*Fecha de presentación" (with a date input field), "Títulos" (with a text input field), "Explotación Industrial" (with a checkbox), and "Quién lo Explota" (with a text input field). Annotations include a blue box labeled "Botones de opción" pointing to two radio buttons, a green box labeled "Cuadro amplio de edición" pointing to the large text input field for "*Nombre o Título", and a red box labeled "Calendario desplegable" pointing to a calendar popup window showing the month of February 2010 with the 16th highlighted.

Datos Personales Identidad Datos Adicionales

Nota:
No utilizar opciones del Navegador (Atrás y Adelante)

Favor de actualizar datos en cada registro.

Registro CVU: 123456 NOMBRE DEL USUARIO

Área de desplazamiento

Nacionalidad

Fecha Nacimiento: 15/02/1985 Sexo: Femenino

País Origen: MEX Estado Nacimiento: DF Nacionalidad: MEXICANA

Si alguno de los datos de "Documento Identidad" es incorrecto, favor de actualizarlo.

Documento Identidad					Primero	1-2 de 2	Último
País	*Tipo Doc Identidad	Descripción	Clave Documento	Documento Principal			
MEX	CURP	Clave Única Registro Población	CURP123456XXXXXXXXXX	<input type="checkbox"/>			
MEX	RFC	Reg Federal Contribuyentes	RFC123456XXX	<input checked="" type="checkbox"/>			

Botón lista de valores

Casilla de selección

5. Procesos de Usuario

El **Currículum Vitae Único**, además de ser un instrumento fundamental para el registro de información curricular es un pre-requisito para todas las personas físicas que se encuentren vinculadas al Consejo Nacional de Ciencia y Tecnología en cualquier forma, incluyendo a todos los programas de apoyo y de registro que ofrece el CONACYT para el desarrollo de la ciencia y tecnología del país.

Para participar en cualquier convocatoria que se publique en el Consejo, es necesario que se encuentre registrado.

5.1 Registro de Nuevo Usuario

Para **USUARIOS NUEVOS**, la clave de acceso se le enviará vía correo electrónico una vez que se hayan registrado a través del portal de CONACYT (www.conacyt.gob.mx), en la sección **REGISTROS EN LINEA** → [Registro nuevo usuario](#)

The screenshot shows the CONACYT website interface. At the top, there are logos for the Mexican Government and CONACYT, along with the text 'CONSEJO NACIONAL DE CIENCIA Y TECNOLOGÍA' and the URL 'conacyt.gob.mx'. Below this is a navigation bar with links: Inicio, Conoce CONACYT, Programas, Trámites y Servicios, Registros, and Transparencia. The main content area features a large photo of a meeting and a list of news items. Below the news is a section for 'PROGRAMAS' and 'REGISTROS EN LÍNEA'. The 'REGISTROS EN LÍNEA' section has 'Registro nuevo usuario' highlighted with a red box. To the right, there is an 'INFORMACIÓN IMPORTANTE' section with 'AVISOS' and 'CONVOCATORIAS' banners, and a 'CENTRO DE ATENCIÓN' contact box.

GOBIERNO FEDERAL
CONACYT
CONSEJO NACIONAL DE CIENCIA Y TECNOLOGÍA
conacyt.gob.mx

Inicio Conoce CONACYT Programas Trámites y Servicios Registros Transparencia

AVANZA PROYECTO BIOHELIS EN BAJA CALIFORNIA SUR
La Paz, BCS; 24 de agosto de 2010

SE REÚNE DIRECTOR DEL CONACYT CON EMPRESARIOS EN PUEBLA
Puebla, 18 de agosto de 2010

RATIFICAN AL DR. FEDERICO GRAEF AL FRENTE DEL CICESE
Ensenada, Baja California a 6 de agosto de 2010

ANALIZAN AUTORIDADES, ACADÉMICOS Y EMPRESARIOS PROBLEMÁTICAS DE LA VINCULACIÓN E INNOVACIÓN
Monterrey, NL, 5 de agosto de 2010

INAUGURAN TÚNEL DE LA CIENCIA EN EL MUSEO UNIVERSUM
Mexico, D.F, 12 de julio del 2010

PROGRAMAS

- Posgrado y Becas
- Desarrollo Tecnológico e Innovación
- Desarrollo Científico
- Desarrollo Regional
- Planeación y Cooperación Internacional
- Centros de Investigación

REGISTROS EN LÍNEA

- Registro nuevo usuario**
- Recuperación de usuario y contraseña
- Curriculum Vitae Único (CVU)
- Sistema Nacional de Investigadores (SNI)
- SINECYT (RCEA)
- RENIECYT

INFORMACIÓN IMPORTANTE

AVISOS

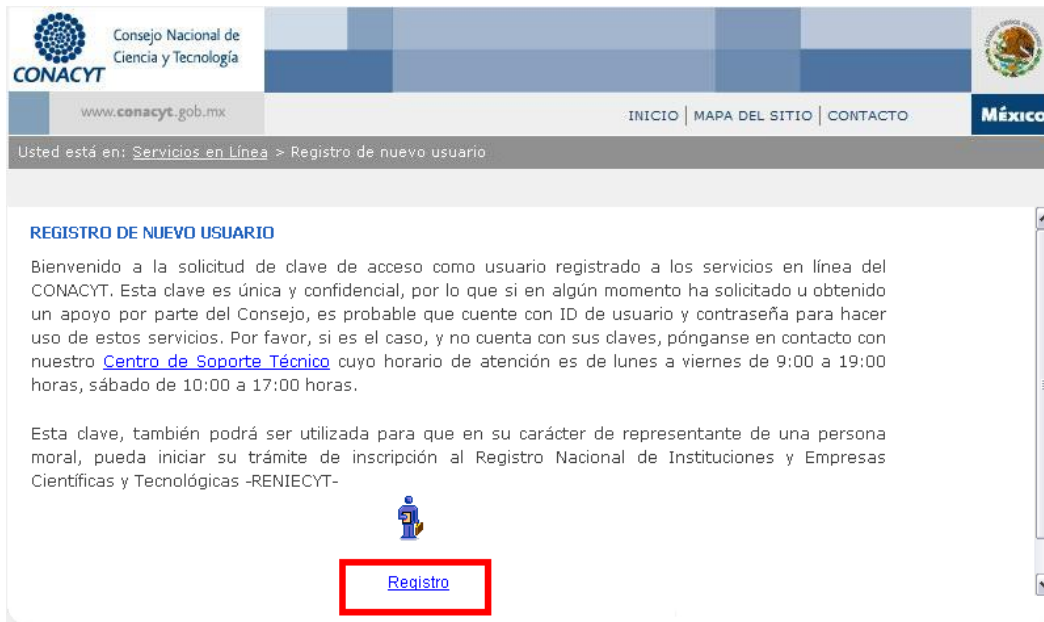
CONVOCATORIAS

GOBIERNO FEDERAL MÉXICO 2010

Portal de **Sitio Nuevo**

CENTRO DE ATENCIÓN
01 800 800 8649
5322 7700


Dé clic en la opción **REGISTRO**.



En esta pantalla, se capturan los datos básicos para comenzar la captura del CVU. Una vez capturados estos datos dé clic en **CONTINUAR**.

Bienvenido (a) Registro Nuevo Usuario

Es necesario capturar los datos tal como aparecen en sus documentos oficiales, de lo contrario le ocasionará retraso en sus trámites y no será posible corregirlos en línea.

Registro Nuevo Usuario	
Nombre (s)	<input type="text"/>
Primer Apellido	<input type="text"/>
Segundo Apellido	<input type="text"/>
Fecha de Nacimiento	<input type="text"/>  Presione el calendario
Correo Electrónico	<input type="text"/>

Continuar

Posteriormente registrara datos personales en las secciones: **IDENTIDAD, DOMICILIO y USUARIO**.

Una vez capturados sus datos dé clic en **GUARDAR**.

Importante los datos Capturados a Continuación Generaran su Curriculum Vitae Único Básico

Deberá capturar los datos tal como aparecen en sus documentos oficiales, si no son correctos le ocasionará retraso en sus trámites.

Datos Generales	
Nombre (s)	
Apellido Paterno	Clave Lada <input type="text"/>
Apellido Materno	Extensión <input type="text"/>
Correo Electrónico	'Teléfono <input type="text"/>
	'Estado Civil <input type="text"/>

Identidad	
Fecha Nacimiento	01/08/1945
'Sexo	<input type="text"/>
'Nacionalidad	<input type="text"/>
'País Origen	<input type="text"/>
'Estado Natal	<input type="text"/>

Domicilio	
Al teclear el CÓDIGO POSTAL le desplegará en automático el Estado, Municipio y Colonia	
'País	<input type="text" value="MEX"/> MEXICO <input type="checkbox"/> Consulta Código Postal <input type="checkbox"/>
Estado	<input type="text"/>
'Calle	<input type="text"/>
Número Interior	<input type="text"/>
Colonia	<input type="text"/>
Clave Municipio	<input type="text"/>
Ciudad	<input type="text"/>

Usuario	
La contraseña debe ser mayor a ocho caracteres alfanuméricos, es sensible a mayúscula y minúsculas, recuerde guardarla en un lugar seguro.	
Usuario	Contraseña <input type="text"/>
	Confirmar Contraseña <input type="text"/>

Guardar

Una vez guardados sus datos se mostrara en pantalla su **USUARIO** asignado y su **NÚMERO DE REGISTRO CVU**.



Gracias por registrarse como usuario de los servicios en línea del CONACYT

La clave de usuario ya ha sido generada y su contraseña es la que usted determinó y confirmó en la fase anterior. Sin embargo a manera de recordatorio, se han enviado también al correo electrónico registrado. Asimismo se ha generado un Número de CVU (Curriculum Vitae Único) que aparece al final de esta página y que también le llegará vía notificación en correo electrónico.

Este número de CVU le podrá ser solicitado en las diversas gestiones que realice ante el CONACYT y solo con escribirlo, extraerá la información contenida en él.

Número de Registro	277929
Usuario	X_csegura476



[CONACYT](http://conacyt.gob.mx)

5.2 Usuario Registrado

Para **USUARIOS REGISTRADOS**, una vez que ya cuenta con **ID DE USUARIO** y **CONTRASEÑA**, es necesario ingresar a la página (www.conacyt.gob.mx) en la opción **REGISTROS → CVU**:

Logo: ESTADOS UNIDOS MEXICANOS, GOBIERNO FEDERAL, CONACYT 40 años, CONSEJO NACIONAL DE CIENCIA Y TECNOLOGÍA, conacyt.gob.mx

Inicio Conoce CONACYT Programas Trámites y Servicios **Registros** Transparencia

- CVU
- RENICYT
- SINECYT (RCEA)
- En Línea

II JORNADA NACIONAL DE INNOVACIÓN Y COMPETITIVIDAD:
LA INNOVACIÓN COMO MOTOR DEL DESARROLLO REGIONAL Y LA COMPETITIVIDAD EN MEXICO

AVANZA PROYECTO BIOHELIS EN BAJA CALIFORNIA SUR
La Paz, BCS; 24 de agosto de 2010

SE REÚNE DIRECTOR DEL CONACYT CON EMPRESARIOS EN PUEBLA
Puebla, 18 de agosto de 2010

RATIFICAN AL DR. FEDERICO GRAEF AL FRENTE DEL CICESE
Monterrey, NL, 5 de agosto de 2010

PROGRAMAS | **REGISTROS EN LÍNEA** | INFORMACIÓN IMPORTANTE

Le mostrará la siguiente pantalla:

O bien puede ingresar a través de **REGISTROS EN LÍNEA** → **Currículum Vitae Único (CVU)**

Para ingresar al sistema debe colocar su ID Usuario y contraseña. Ingrese estos datos en los campos correspondientes y presione el botón de **CONEXIÓN**.



ID Usuario:
Contraseña:

Si usted no esta registrado acceda a la siguiente liga:

[Nuevo Usuario](#)

Si olvido su usuario o contraseña (**Sólo Personas Físicas**), acceda a la siguiente liga:

[Recuperación de usuario y contraseña](#)

[Políticas de Privacidad](#)

En caso de pérdida o extravío de sus claves de acceso, acceda a **Recuperación de usuario y contraseña** ingresando a **REGISTROS – EN LINEA**, proporcione los datos solicitados y sus claves serán enviadas a la cuenta de correo que el mismo sistema le indicará:

The screenshot shows the CONACYT website interface. At the top, there are logos for the Mexican Government and CONACYT, along with the text 'CONSEJO NACIONAL DE CIENCIA Y TECNOLOGÍA' and the website URL 'conacyt.gob.mx'. Below this is a navigation menu with options like 'Inicio', 'Conoce CONACYT', 'Programas', 'Trámites y Servicios', 'Registros', and 'Transparencia'. The main content area features a large image of several men in suits standing behind a table. To the right of the image are several news items with titles and dates. Below the image and news items are three columns: 'PROGRAMAS' with a list of programs, 'REGISTROS EN LÍNEA' with a list of online services, and 'INFORMACIÓN IMPORTANTE' with a section for 'AVISOS' and 'CONVOCATORIAS'. The 'Recuperación de usuario y contraseña' link in the 'REGISTROS EN LÍNEA' section is highlighted with a red box.

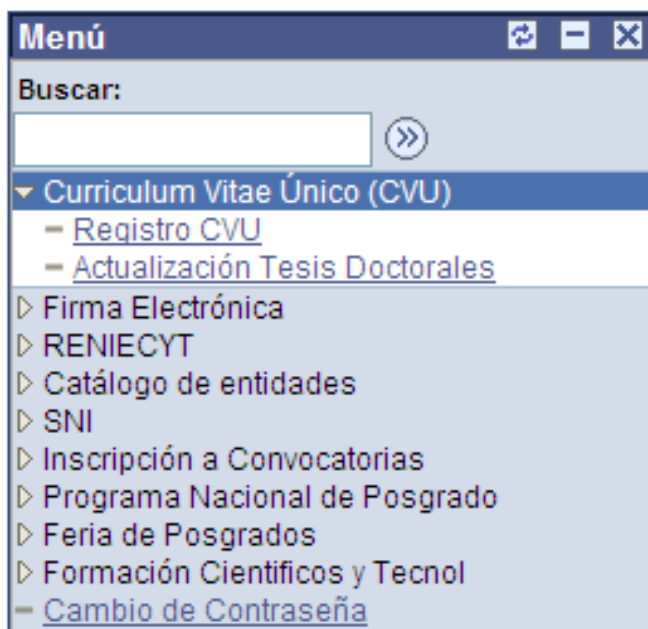
Ponemos a su disposición el Centro de Soporte Técnico. En la Ciudad de México y área metropolitana, por favor marque el 5322 7708 y del resto del país el 01 800 800 8649. El horario de atención es de Lunes a Viernes de 9:00 hrs. a 19:00 hrs. y Sábados de 10:00 a 17:00 hrs.

O bien si lo prefiere puede contactarnos a través del correo electrónico cocst@conacyt.mx en donde atenderemos oportunamente sus peticiones en un plazo de 24 hrs.

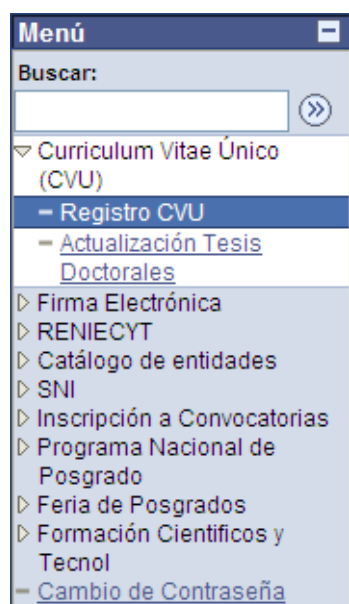
Para solicitar sus claves de acceso, envíe su nombre completo, fecha de nacimiento, correo electrónico e indique si ha recibido algún apoyo por parte del CONACYT (Becas, SNI, Fondos, etc.).

6. Registro CVU

Una vez que ingrese al Sistema, se desplegará el Menú Principal, en el cual debe seleccionar la opción de **Curriculum Vitae Único**, se desplegarán las siguientes opciones:



Para acceder al llenado del currículum, dé clic en Registro CVU



Datos Personales Identidad Datos Adicionales

Nota:
No utilizar opciones del Navegador (Atrás y Adelante)

Favor de actualizar datos en cada registro.

Fecha de creación: 09/01/2009

Nombre

Nombre: ROSA VANYA

6.1 Datos Personales

Una vez que se ha ingresado al formato de captura del CV Único, la primera sección que debe llenar es la relacionada con sus Datos Personales, todos los datos que se solicitan en esta pantalla deben ingresarse completa y correctamente. Al terminar de llenar esta parte del CVU, debe guardar la información pulsando en el botón Guardar, que se encuentra al final de la página, de la misma forma en que deberá hacerse al concluir las dos primeras secciones que aparecen en la línea de pestañas que se encuentran en la parte superior (Datos Personales e Identidad).

Dentro de esta sección al dar clic en las ligas REGISTRO DIRECCION, DIRECCION POSTAL, CORREO-E y TELEFONOS podrá actualizar la información correspondiente.

NOTA: en la sección CORREO-E la captura debe adecuarse al formato establecido, de lo contrario no le permitirá continuar con la actualización de su información.

Ejemplo: nombre@dominio.com.mx

Ruta de acceso:

Inicio → Currículum Vitae Único (CVU) → Registro CVU → Datos Personales

CONACYT
Consejo Nacional de Ciencia y Tecnología

Inicio | Desconexión

Datos Personales | Identidad | Datos Adicionales

Nota:
No utilizar opciones del Navegador (Atrás y Adelante)
Favor de actualizar datos en cada registro.

Fecha de creación: 09/01/2009

Nombre

Nombre: ROSA VANYA
Primer Apellido: HERRERA
Segundo Apellido: HEBRERO
Nombre: HERRERA HEBRERO, ROSA VANYA

Dirección

País: MEX México
Dirección: DIRECCION COMPLETA: CALLE, NÚMERO, COLONIA, DELEGACION / MUNICIPIO, CIUDAD, ESTADO, CODIGO POSTAL
[Registro Dirección](#)
[Dirección Postal](#) [Correo-E](#) [Teléfonos](#)

Estado civil

*Estado Civil: Soltero

Guardar Actualizar Añadir Corregir Historial

6.2 IDENTIDAD

Esta sección muestra la fecha de nacimiento y solicita datos como: sexo, país de origen, nacionalidad y documentos de identidad (RFC, CURP, IMSS, etc.) Para seleccionar los datos de País de Origen, Estado de Nacimiento así como los del documento que se va a ingresar, debe hacer clic en los botones de búsqueda del país que emite el documento y del tipo de documento.

Es importante mencionar que en esta sección al capturar el RFC, éste será validado con la fecha de nacimiento y en caso de no coincidir no le permitirá continuar con la actualización de los datos.

Ruta de acceso:

Inicio → Currículum Vitae Único (CVU) → Registro CVU → Identidad

The screenshot shows the CONACYT website interface. On the left is a 'Menú' sidebar with options like 'Currículum Vitae Único (CVU)', 'Registro CVU', and 'Actualización Tesis Doctorales'. The main content area has a header with 'Inicio' and 'Desconexión' buttons, and a search bar. Below the header are tabs for 'Datos Personales', 'Identidad', and 'Datos Adicionales'. A 'Nota' section states: 'No utilizar opciones del Navegador (Atrás y Adelante). Favor de actualizar datos en cada registro.' Below this, the 'Registro CVU' is shown as 294201 and the name as HERRERA HEBRERO, ROSA VANIA. The 'Nacionalidad' section contains form fields for 'Fecha Nacimiento' (15/02/1985), 'Sexo' (Femenino), 'País Origen' (MEX), 'Estado Nacimiento' (DF), and 'Nacionalidad' (MEXICANA). A warning message says: 'Si alguno de los datos de "Documento Identidad" es incorrecto, favor de actualizarlo.' Below this is a table titled 'Documento Identidad' with columns for País, Tipo Doc Identidad, Descripción, Clave Documento, and Documento Principal. The table lists two entries: CURP (Clave Única Registro Población) and RFC (Reg Federal Contribuyentes). At the bottom of the screenshot are 'Guardar' and 'Actualizar' buttons.

País	*Tipo Doc Identidad	Descripción	Clave Documento	Documento Principal
MEX	CURP	Clave Única Registro Población	CURP123456XXXXXX00	<input type="checkbox"/>
MEX	RFC	Reg Federal Contribuyentes	RFC123456HOM	<input checked="" type="checkbox"/>

No olvide guardar cambios mediante el botón  antes de continuar con la captura de datos en alguna otra sección del CVU.

6.3 DATOS ADICIONALES

La última pestaña presenta gráficamente las secciones del CV Único, al seleccionar cada icono, se presentará la parte del formato que se requiera. A través de esta pantalla se navegará por todo el formato del CVU, para pasar de una sección a otra es necesario regresar a esta pantalla para seleccionar la siguiente sección a la que se desea ingresar.

Ruta de acceso:

Inicio → Currículum Vitae Único (CVU) → Registro CVU → Datos Adicionales

The screenshot displays the CONACYT website interface. On the left is a 'Menú' sidebar with options like 'Currículum Vitae Único (CVU)', 'Registro CVU', and 'Actualización Tesis Doctorales'. The main header includes 'Inicio' and 'Desconexión' buttons. Below the header are tabs for 'Datos Personales', 'Identidad', and 'Datos Adicionales'. A 'Nota' section states: 'No utilizar opciones del Navegador (Atrás y Adelante). Favor de actualizar datos en cada registro.' The main content area is titled 'Actualización de CVU' and shows a grid of 20 icons representing different CVU sections: Adscripción Actual, Distinciones, Grupos de Investigación, Proyectos de Investigación / Consultoría, Apoyos CONACYT, Divulgación y Difusión, Libros, Reportes Técnicos, Artículos Publicados, Docencia, Niveles / Grados Académicos, Reseñas, Capítulos de Libros, Estancias Investigación, Participación en Congresos, Tesis Dirigidas, Desarrollos Tecnológicos, Experiencia Laboral, Patentes, Idiomas, and Certificaciones por Consejos Médicos. At the bottom, there are buttons for 'Guardar', 'Actualizar', 'Añadir', and 'Corregir Historial'.

Adscripción Actual

La primera sección de los datos adicionales que requiere el CVU, es la Adscripción Actual, que se refiere a la empresa o institución a la que pertenece o en la que labora en el momento de ingresar sus datos, los cuales están relacionados con el sector al que pertenece la empresa, al seleccionar la clave de la organización se mostrará en automático la dirección de la misma (tomando en cuenta la información de su registro contenido en el Catálogo de Entidades).

Adscripción Actual

[Volver](#)

Institución o empresa en que labora.

Nota:



No utilizar opciones del Navegador (Atrás y Adelante)

Registro CVU: 123456

Adscripción Actual [Buscar](#) | [Ver Todo](#) Primero 1 de 1 Último

Entidad: Principal

Estructura Funcional

*Sector: Instituciones del sector entidades paraestatales

*Organización: CONSEJO NACIONAL DE CIENCIA Y TECNOLOGIA

2o. Nivel:

3er. Nivel:

4o. Nivel:

5o. Nivel:

6o. Nivel:

*Fecha Inicial: Fecha Final:

Nombramiento:

Dirección

Distinciones

En esta sección debe registrar todas aquellas distinciones o premios a los que se haya hecho acreedor en su trayectoria que sean relevantes y con valor curricular, especificando quién otorga, en qué país y en qué año.

Distinciones y Premios

[Volver](#)

Reconocimientos obtenidos por labores profesionales destacadas.

Nota:

No utilizar opciones del Navegador (Atrás y Adelante)

Registro CVU: 123456

[Resumen](#)


Distinciones [Buscar](#) | [Ver Todo](#) [Primero](#) 1 de 1 [Último](#)

*Título de la Distinción:

Año: País:

Otorgante: Institución Otorgante:

Descripción de la Distinción

 Guardar

- [Resumen](#)

Resumen de Distinciones

Se refiere a un resumen de los datos más elementales

[Volver](#)

Nota:

No utilizar opciones del Navegador (Atrás y Adelante)

Registro CVU: 123456

Descripción	Año	País	Otorgante	Institución
1 DISTINCION	2010	MEX	QWE	RTY
2 PREMIO	2010	MEX	XCV	ACB
3 PREMIO O DISTINCION	2010	MEX	XXX	CONACYT

Grupos de Investigación

Si usted pertenece o participa en algún grupo de investigación, debe registrarlo en esta sección del CVU. Los datos solicitados son principalmente los relacionados con el sector productivo, la organización a la que pertenece el grupo de investigación y si es el líder del grupo y en caso de que no lo sea se solicita el nombre del líder, los miembros del grupo y su vinculación con el sector productivo y social.

Grupos de Investigación

[Volver](#)

Participación de un grupo de investigadores (tres o más) que persiguen objetivos comunes en la generación de conocimiento o en la aplicación del mismo y que colaboran entre ellos.

Nota:

No utilizar opciones del Navegador (Atrás y Adelante)

Registro CVU: 123456

[Resumen](#)

Grupos de Investigación Buscar | Ver Todo | Primero 1 de 3 | Último

*Nombre del Grupo de Investigación: GRUPO X

Fecha de Creación 15/02/2010

Estructura Funcional

*Sector: 02 Instituciones del sector entidades paraestatales

*Organización: 001175 CONSEJO NACIONAL DE CIENCIA Y TECNOLOGIA

2o. Nivel:

3er. Nivel:

4o. Nivel:

5o. Nivel:

6o. Nivel:

¿Es Usted el líder?

Nombre:

Personalizar | Buscar | Ver Todo | Primero 1 de 1 | Último

Miembros

1 APELLIDO1 APELLIDO2,NOMBRES

(Relacionado con la colaboración y publicación en medio académicos)

Impacto / Productividad: ABC

Vinculación con el Sector Productivo: ACB

Vinculación con el Sector Social: ABC

Colaboración: ABC

Administración: ABC

Programa Registrado: ABC

Guardar

- Resumen

Resumen de Grupos de Investigación

[Volver](#)

Resumen de Participación de un grupo de investigadores.

Nota:

No utilizar opciones del Navegador (Atrás y Adelante)

Registro CVU:

	Nombre Grupo de Investigación	Institución	Nombre del Líder
1 Detalles	GRUPO Z	CONSEJO NACIONAL DE CIENCIA Y TECNOLOGIA	
2 Detalles	GRUPO Y	CONSEJO NACIONAL DE CIENCIA Y TECNOLOGIA	ABC
3 Detalles	GRUPO X	CONSEJO NACIONAL DE CIENCIA Y TECNOLOGIA	

Proyectos de Investigación / Consultoría

Asimismo, si participa en proyectos de investigación o realiza actividades de consultoría, deberá registrarlo en esta sección del CVU. Los datos que se solicitan son: Tipo y título del proyecto, tipo de entidad a la que pertenece el proyecto (Actividad profesional, empresa o institución), empresa / institución que financia el proyecto, participantes (investigadores, becarios, empresas), área del conocimiento y actividad económica. Es importante señalar los logros o el producto final obtenido de este proyecto.

Proyectos de Investigación / Consultoría [Volver](#)

Nota:
No utilizar opciones del Navegador (Atrás y Adelante)
 Favor de registrar los proyectos que no reciben y/o recibieron Apoyos CONACyT.

Registro CVU: [Resumen](#)

Proyectos de Investigación / Consultoría [Buscar](#) | [Ver Todo](#) [Primero](#) | [1 de 3](#) | [Último](#)

Tipo de Proyecto: Fecha In / Fin:

*Título Proyecto:

Entidad:

Estructura Funcional

*Sector:

*Organización:

2o. Nivel:

3er. Nivel:

4o. Nivel:

5o. Nivel:

6o. Nivel:

Otras Instituciones / Empresas Participantes [Ver Todo](#) [Primero](#) | [1 de 1](#) | [Último](#)

1 [+](#) [-](#)

Investigadores Participantes [Ver Todo](#) [Primero](#) | [1 de 1](#) | [Último](#)

1 [Responsat](#) [+](#) [-](#)

Becarios Participantes [Ver Todo](#) [Primero](#) | [1 de 1](#) | [Último](#)

1 [+](#) [-](#)

Aportación a Vinculación Sector Productivo, Social y Público:

Área Conocimiento

Área:

Disciplina:

Subdisciplina:

Actividad Económica

Sector:

Rama:

Clase:

Principales Logros / Producto Final Obtenido:

[Guardar](#)

- Resumen

Resumen de Proyectos

Se refiere a un resumen de los datos más elementales [Volver](#)

Nota:

No utilizar opciones del Navegador (Atrás y Adelante)

Registro CVU:

Tipo Proyecto	Descripción Larga	Fecha Final	Fecha Inicial
1 Planes	PLAN	31/01/2010	03/01/2010
2 Investigac	INVESTIGACION	31/01/2010	02/01/2010
3 Consultori	PROYECTO X	31/01/2010	01/01/2010

Apoyos Conacyt

En esta sección debe declarar si ha recibido algún tipo de apoyo por parte de CONACYT, ya sea Estímulo Fiscal, Recurso Económico o Registro, así como el programa CONACYT al que pertenece el apoyo recibido (Beca, Estímulo Fiscal, Fondo, Nómina SNI, Padrón Posgrado, Registro RENIECYT) y el plazo (fecha inicio / fecha fin) en el que recibió el apoyo.

Apoyos CONACYT

[Volver](#)

Recursos económicos que se hayan obtenido por concurso e invertido en actividades científicas o tecnológicas.

Nota:

No utilizar opciones del Navegador (Atrás y Adelante)

Registro CVU:

Apoyos CONACYT		Buscar Ver Todo		Primero		1 de 1		Último		
*No. de Apoyo	<input type="text" value="123456"/>							<input type="button" value="+"/> <input type="button" value="-"/>		
*Tipo de Apoyo:	<input type="text" value="Formación Académica"/>									
Subprograma CONACYT:	<input type="text" value="BECA"/>									
*Fecha Inicio / Fecha Fin:	<input type="text" value="04072007"/>	<input type="text" value="04072010"/>								
Palabra Clave 1:	<input type="text" value="IDENTIFICAR"/>									
Palabra Clave 2:	<input type="text" value="EL"/>									
Palabra Clave 3:	<input type="text" value="REGISTRO"/>									

Divulgación y Difusión Científica y Tecnológica

En caso de que participe en proyectos de Divulgación y Difusión de Ciencia y Tecnología, debe registrarlo en esta sección del formato, debe seleccionar la opción que describa su tipo de participación (Conferencias, demostraciones, ferias, radio, televisión, etc.), especificando el título de la participación, dependencia responsable, notas periodísticas e indicar si el proyecto es Nacional o Extranjero.

Divulgación y Difusión Científica y Tecnológica

[Volver](#)

Comunicaciones del conocimiento científico o de Desarrollo tecnológico, que hayan sido difundidas por cualquier medio (radio, TV, etc.).

Nota:

No utilizar opciones del Navegador (Atrás y Adelante)

Registro CVU:

[Resumen](#)

Divulgación y Difusión Ciencia y Tecnología [Buscar](#) | [Primero](#) | 1 de 3 | [Último](#)

Tipo de Participación: Conferencias Dirigido a: Empresarios
Fecha: 15/02/2010

*Título (Máx. 254 Caracteres): TUTULO

Dependencia Responsable: XXX

Notas Periodísticas:
ABC

Nacional Extranjero

Palabra Clave 1: IDENTIFICAR
Palabra Clave 2: EL
Palabra Clave 3: REGISTRO

Concepto: Productos de divulgación

En el rubro divulgación, las comisiones dictaminadoras considerarán no sólo artículos, sino de manera amplia cualquier producto de divulgación científica, teniendo en cuenta, ante todo la calidad de los mismos.

Las comisiones dictaminadoras entienden por divulgación de la ciencia, una labor multidisciplinaria cuyo objetivo es comunicar conocimiento científico utilizando para ello una diversidad de medios. Dicha comunicación va dirigida a distintos públicos (voluntarios), recreando el conocimiento con fidelidad y contextualizándolo para hacerlo accesible. La calidad se estima en función de la originalidad, del impacto y de la nitidez con que se transmite el conocimiento.

- Resumen

Resumen de Divulgaciones y Difusiones

Se refiere a un resumen de los datos más elementales

Nota:

No utilizar opciones del Navegador (Atrás y Adelante) [Volver](#)

Registro CVU:

Tipo Participación	Dirigido	Descripción Larga	Fecha Inicial
1 Ferias C/T	Funcionari	ABC	15/02/2010
2 Demos	Estudiante	ABC	15/02/2010
3 Conferenci	Empresario	TUTULO	15/02/2010

Libros

Asimismo, debe ingresar los datos de los libros de su autoría o coautoría publicados, señalando el título, la editorial, año de publicación, volumen, no. de páginas, tiraje, edición, idioma, en caso de que existan coautores debe capturar el nombre de cada uno de ellos, además del área del conocimiento a la que pertenece.

Libros

[Volver](#)

Se refiere a trabajos publicados con ISBN por una casa editorial reconocida.

Nota:

No utilizar opciones del Navegador (Atrás y Adelante)

Registro CVU:

[Resumen](#)

Libros		Buscar Ver Todo		Primero	1 de 3	Último	
Número ISBN:	<input type="text" value="1234-5678"/>	Identificador Libro:	<input type="text" value="Compilación"/>				
Título del Libro:	<input type="text" value="TITULO"/>						
Editorial:	<input type="text" value="ABC"/>	Edición:	<input type="text" value="ABC"/>				
Año Publicación:	<input type="text" value="2010"/>	Volumen:	<input type="text" value="1"/>	Nº. Páginas:	<input type="text" value="1"/>	Tiraje:	<input type="text" value="1"/>
Idioma:	<input type="text" value="SP"/> <input type="button" value="🔍"/>	Español					
Palabra Clave 1:	<input type="text" value="IDENTIFICAR"/>						
Palabra Clave 2:	<input type="text" value="EL"/>						
Palabra Clave 3:	<input type="text" value="REGISTRO"/>						
"NOTA IMPORTANTE: ES RESPONSABILIDAD DEL INVESTIGADOR ACTUALIZAR ESTOS DATOS EN CADA UNO DE LOS LIBROS REGISTRADOS."							
AUTOR							
<input type="radio"/> AUTOR <input checked="" type="radio"/> VARIOS							
<input type="text" value="1"/>	Total Autores	Se refiere al número de personas que participaron en la elaboración del artículo en cuestión.					
<input type="text" value="1"/>	Posición Autor	Se refiere a la posición que ocupa el investigador en la lista de autores.					
Lista Autores	<input type="text"/>						
<input checked="" type="radio"/> Traductor <input type="radio"/> Co-Traductor	Nombre Traductor: <input type="text" value="ABC"/>						
Área de Conocimiento							
Área:	<input type="text" value="120000"/> <input type="button" value="🔍"/>	MATEMATICAS					
Disciplina:	<input type="text" value="120300"/> <input type="button" value="🔍"/>	INFORMATICA MATEMATICA					
Subdisciplina:	<input type="text" value="120313"/> <input type="button" value="🔍"/>	COMPUTACION DIGITAL					

Concepto: Libro

Trabajo impreso con fecha (año) y mención de una editorial reconocida como tal, generalmente en las primeras páginas. Suele tener una extensión de más de 100 páginas. Sin embargo, puede haber opúsculos, cuadernos o textos editados, más pequeños que un libro, que se presenten en la categoría de libros por carecer el formulario del SNI de una categoría apropiada a este tipo de obra. Estas publicaciones no se evalúan de la misma manera ni con el mismo peso que un libro en el sentido pleno de la palabra.

En libros de varios volúmenes, cada volumen se considera un libro. La reimpresión de un libro no cuenta como libro nuevo, a menos que la nueva edición haya sido sustantivamente aumentada y revisada. Los libros publicados en CD con ISBN serán considerados en el mismo nivel que los libros impresos.

Cuando un libro se presenta como aceptado pero no se adjunta la carta de aceptación del editor, no se considera como producto del periodo para fines de la evaluación. Un libro enviado, no publicado, ni formalmente aceptado para su publicación no tiene valor para la evaluación.

- Resumen

Resumen de Libros

Se refiere a un resumen de los datos más elementales

Nota:

No utilizar opciones del Navegador (Atrás y Adelante)

Registro CVU:

[Volver](#)

<u>Descripción Larga</u>	<u>Identificados Libros</u>	<u>Año Publicación</u>	<u>Editorial</u>
1 AS	Editado	2010 AS	
2 ABC	Autorizado	2010 AAS	
3 TITULO	Compilacio	2010 ABC	

Reportes Técnicos

El Reporte Técnico es una publicación en la que se registran los resultados de una investigación, en esta sección deben registrarse los reportes que haya realizado como autor o coautor, señalando el título, la instancia revisora, el uso del reporte, no. de páginas la fecha y en caso de que haya coautores, debe capturar su nombre.

Reportes Técnicos

[Volver](#)

Reportes con contenido Técnico o Científico presentado a instancias Nacionales o Internacionales.

Nota:

No utilizar opciones del Navegador (Atrás y Adelante)

Registro CVU:

[Resumen](#)

Reportes Técnicos [Buscar](#) | [Ver Todo](#) [Primero](#) 1 de 3 [Último](#)

*Título del Reporte:

Instancia a la que se presenta el Reporte:

Descripción del Reporte:

No. Páginas: Fecha:

Objetivo del reporte

"NOTA IMPORTANTE: ES RESPONSABILIDAD DEL INVESTIGADOR ACTUALIZAR ESTOS DATOS EN CADA UNO DE LOS REPORTES TÉCNICOS REGISTRADOS."

AUTOR

AUTOR VARIOS

Total Autores: Se refiere al número de personas que participaron en la elaboración del reporte en cuestión.

Posición Autor: Se refiere a la posición que ocupa el investigador en la lista de autores.

Lista Autores:

Palabra Clave 1:

Palabra Clave 2:

Palabra Clave 3:

[Guardar](#)

- Resumen

Resumen de Reportes Técnicos

Se refiere a un resumen de los datos más elementales

[Volver](#)

Nota:

No utilizar opciones del Navegador (Atrás y Adelante)

Registro CVU:

Título	Instancia	Objetivo
1 TITULO	CONACYT	ABC
2 ABC	ASD	ASD
3 AS	AS	ASD

Artículos Publicados

También deben registrarse los artículos que hayan sido publicados en revistas, señalando el número de registro, título, año de publicación, volumen, estado del artículo (aceptado con arbitraje, publicado con arbitraje, publicado sin arbitraje), el nombre de la revista en la que se publicó, las páginas que ocupa en la revista, el país de origen, proporcionar el nombre de los coautores en caso de que los haya y el área del conocimiento que aborda el artículo.

Artículos Publicados

[Volver](#)

Se refiere a resultados originales de investigación publicados en revistas arbitradas o indizadas.

Nota:

No utilizar opciones del Navegador (Atrás y Adelante)

Registro CVU:

[Resumen](#)

Artículos Públicos		Buscar Ver Todo	Primero	1 de 3	Último
Año de Publicación:	<input type="text" value="2010"/>	Volumen:	<input type="text" value="1"/>	No. de Volumen	<input type="text" value="1"/> <input type="button" value="+"/> <input type="button" value="-"/>
Título Artículo	<input type="text" value="TITULO"/>				
Tipo de Artículo:	<input type="text" value="Memorias de congresos"/>	Revista Publicación:	<input type="text" value="ABC"/>		
De la Pag.:	<input type="text" value="5"/>	A la Pag.:	<input type="text" value="8"/>		
"NOTA IMPORTANTE: ES RESPONSABILIDAD DEL INVESTIGADOR ACTUALIZAR ESTOS DATOS EN CADA UNO DE LOS ARTICULOS REGISTRADOS."					
AUTOR					
<input checked="" type="radio"/> AUTOR <input type="radio"/> VARIOS					
Total Autores	<input type="text" value="1"/>	Se refiere al número de personas que participaron en la elaboración del artículo en cuestión.			
Posición Autor	<input type="text" value="1"/>	Se refiere a la posición que ocupa el investigador en la lista de autores.			
Lista Autores	<input type="text"/>				
Área de Conocimiento					
Área:	<input type="text" value="120000"/>	<input type="button" value="🔍"/>	MATEMATICAS		
Disciplina:	<input type="text" value="120300"/>	<input type="button" value="🔍"/>	INFORMATICA MATEMATICA		
Subdisciplina:	<input type="text" value="120305"/>	<input type="button" value="🔍"/>	SISTEMAS DE PRODUCCION AUTOMATICA		
Palabra Clave 1:	<input type="text" value="IDENTIFICAR"/>				
Palabra Clave 2:	<input type="text" value="EL"/>				
Palabra Clave 3:	<input type="text" value="REGISTRO"/>				

Concepto: Artículo

Trabajo impreso en una publicación periódica de carácter académico o de difusión de trabajos científicos. Las publicaciones periódicas están normalmente respaldadas por una casa editorial reconocida como tal. La referencia bibliográfica a un artículo consta al menos del nombre del artículo, el nombre de la revista, el año de publicación, el volumen (o número), y las páginas dentro de ese volumen.

Las revistas electrónicas seriadas son consideradas en el mismo nivel que las revistas impresas y bajo los mismos criterios de calidad: perfil general de los artículos publicados en la revista, perfil general de los autores de dichos artículos, perfil del Consejo o Comité Editorial, cobertura, distribución e impacto.

Las introducciones o los prólogos que tienen un contenido sustantivo pueden considerarse artículos, pero los documentos introductorios o de presentación cuya extensión es normalmente muy reducida y que no hacen más que anunciar las partes de un libro, no se consideran como producción científica.

Cuando un artículo se presenta como aceptado pero no se adjunta la carta de aceptación, no se toma en cuenta. Es también importante distinguir claramente entre artículos de investigación, de difusión, de docencia y de divulgación.

En el caso de artículos de difusión sólo se considerarán artículos en publicaciones seriadas. En ningún caso se considerarán artículos ni reportajes periodísticos.

- Resumen

Resumen de Artículos Publicados

[Volver](#)

Se refiere a un resumen de los datos más elementales

Nota:

No utilizar opciones del Navegador (Atrás y Adelante)

Registro CVU:

	Detalles	<u>Título del Artículo</u>	<u>Año Publicación</u>	<u>Volumen</u>	<u>Página Inicial</u>	<u>Página Final</u>	<u>Autores</u>	<u>Título de la Revista</u>
1	Detalles	1	2010	1	1	2	12	
2	Detalles	12	2010	2	41	457	45	
3	Detalles	TITULO	2010	1	5	8	ABC	

Docencia

Si se desempeña o se ha desempeñado como docente, en esta sección deberá registrar esta información. Los datos que se solicitan son: organización, nivel de estudios impartido (licenciatura, maestría, doctorado, posdoctorado, especialidad, diplomado), nombre del programa, país y el nombre de la asignatura impartida, así como el área del conocimiento a la que pertenece.

Docencia

[Volver](#)

Se refiere a la impartición de cursos formales en institución de educación superior, seminarios, talleres y diplomados impartidos en otras instancias.

Nota:

[?](#)

No utilizar opciones del Navegador (Atrás y Adelante)

Registro CVU:

[Resumen](#)

Docencia Buscar | Ver Todo | Primero 1 de 3 | Último

Estructura Funcional

*Sector:

*Organización:

2o. Nivel:

3er. Nivel:

4o. Nivel:

5o. Nivel:

6o. Nivel:

Nivel de Estudios impartido:

Nombre Programa:

País:

*Nombre del Curso o Asignatura Impartida:

Periodo Impartido Del: Al: Tiempo en Horas:

Área de Conocimiento

Área:

Disciplina:

Subdisciplina:

- Resumen

Resumen de Docencia

Se refiere a un resumen de los datos más elementales

[Volver](#)

Nota:

No utilizar opciones del Navegador (Atrás y Adelante)

Registro CVU:

Clave de la institución	Institución
1 0011750000000000	CONSEJO NACIONAL DE CIENCIA Y TECNOLOGIA
2 0011750000000000	CONSEJO NACIONAL DE CIENCIA Y TECNOLOGIA
3 0002390000000000	UNIVERSIDAD NACIONAL AUTONOMA DE MEXICO

Niveles/Grados Académicos

En esta página tiene la oportunidad de registrar los niveles académicos alcanzados. Es posible ingresar todo su historial académico, a través de varios registros o únicamente los que esté interesado en que CONACYT conozca. Los datos solicitados son: Nivel o grado (se selecciona el código asignado a cada nivel, licenciatura, maestría, doctorado, etc.), número de cédula profesional, nombre del nivel o grado (ej. Ingeniería Química), la fecha de obtención del título o grado, título de la tesis, país, estado, organización y área de conocimiento a la que pertenece el programa de estudios.

Niveles/Grados Académicos

[Volver](#)

Se refiere a los títulos o grados otorgados por instituciones educativas reconocidas, en México o en el extranjero.

Nota:



No utilizar opciones del Navegador (Atrás y Adelante)

Registro CVU:

Nivel / Grado Académico		Buscar Ver Todo	Primero	1 de 1	Último
*Nivel / Grado Académico:	<input type="text" value="1"/> LICENCIATURA	<input type="button" value="+"/>	<input type="button" value="-"/>		
Número Cédula Profesional:	<input type="text"/>				
*Título del Nivel/Grado:	<input type="text" value="INGENIERO EN COMPUTACION"/>				
Fecha Obtención:	<input type="text" value="15/02/2010"/>	Estatus:	<input type="text" value="Creditos Terminados"/>		
Título de la Tesis	<input type="text"/>				
País:	<input type="text" value="MEX"/> México				
Estado:	<input type="text" value="EMEX"/> Estado de México				
Estructura Funcional					
*Sector:	<input type="text" value="04"/> Instituciones del sector de educacion superior publicas				
*Organización:	<input type="text" value="000239"/> UNIVERSIDAD NACIONAL AUTONOMA DE MEXICO				
2o. Nivel:	<input type="text"/>				
3er. Nivel:	<input type="text"/>				
4o. Nivel:	<input type="text"/>				
5o. Nivel:	<input type="text"/>				
6o. Nivel:	<input type="text"/>				
Área de Conocimiento					
Área:	<input type="text" value="330000"/> CIENCIAS DE LA TECNOLOGIA				
Disciplina:	<input type="text" value="333100"/> CIENCIAS DE LA COMPUTACION				
Subdisciplina:	<input type="text" value="333117"/> OTROS				

Guardar

Reseñas

Asimismo se le solicita registrar las reseñas de obras propias o de otros autores que haya realizado, aquí deberá señalar el título de la reseña, el título de la obra sobre la cual se hizo la reseña, el año de publicación, el tipo de publicación de la que se trata, país donde se realizó, si es autor de la obra o coautor, el nombre del autor y en caso de que sea coautor el nombre de los demás coautores, así como el área del conocimiento a la que pertenece.

Reseñas

[Volver](#)

Artículo o escrito breve, generalmente de una publicación, en que se describe de forma sucinta una noticia o un trabajo literario o científico.

Nota:

No utilizar opciones del Navegador (Atrás y Adelante)

Registro CVU:

[Resumen](#)

Reseñas Buscar | Ver Todo | Primero 1 de 3 Último

*Título Reseña: Año Publicación:

Título Obra:

Tipo Publicación:

Título Publicación: De la Pag: A la Pag:

País: México

"NOTA IMPORTANTE: ES RESPONSABILIDAD DEL INVESTIGADOR ACTUALIZAR ESTOS DATOS EN CADA UNA DE LAS RESEÑAS REGISTRADAS."

AUTOR

ÚNICO VARIOS

Total de autores Se refiere al número de personas que participaron en la elaboración de la Reseña en cuestión.

Posición autor Se refiere a la posición que ocupa el investigador en la lista de autores.

Lista de autores

Área Conocimiento

Área: CIENCIAS DE LA TECNOLOGIA

Disciplina: TECNOLOGIA DE LA INFORMATICA

Subdisciplina: COMPUTADORES ANALOGICOS

Palabra Clave 1:

Palabra Clave 2:

Palabra Clave 3:

 Guardar

Concepto: Reseñas

Se consideran para la evaluación únicamente las reseñas críticas que representan ensayos elaborados

- Resumen

Resumen de Reseñas




Se refiere a un resumen de los datos más elementales

[Volver](#)

Nota:

No utilizar opciones del Navegador (Atrás y Adelante)

Registro CVU:

Buscar  Primero  1-3 de 3  Último		
Título	Año Publicación	Obra
1 AS	2000	AS
2 AS	2010	AS
3 TITULO	2010	ABC

Capítulos de Libros

Deberá capturar por separado la información de los libros en los que haya participado en uno o varios capítulos. Los datos que debe capturar son: el título del capítulo escrito por él, el título del libro, el nombre de los editores, la editorial, número del volumen, número de páginas del ejemplar, país en el que se publica, número de citas, el nombre de los coautores del libro y el área del conocimiento a la que pertenece.

Capítulos de Libros

[Volver](#)

Se refiere a trabajos originales de investigación publicados como parte de un libro por una casa editorial reconocida.

Nota:

No utilizar opciones del Navegador (Atrás y Adelante)

Registro CVU:

[Resumen](#)

Capítulos de Libros		Buscar Ver Todo		Primero	1 de 3	Último	
*Título Capítulo:	<input type="text" value="TITULO"/>	Año Public:	<input type="text" value="2010"/>				
Título Libro:	<input type="text" value="ABC"/>						
Editores:	<input type="text" value="ABC"/>						
Editorial:	<input type="text" value="ABC"/>	Volumen:	<input type="text" value="1"/>	N° Páginas:	<input type="text" value="5"/>	N° Citas:	<input type="text" value="20"/>
"NOTA IMPORTANTE: ES RESPONSABILIDAD DEL INVESTIGADOR ACTUALIZAR ESTOS DATOS EN CADA UNO DE LOS CAPÍTULO DE LIBROS REGISTRADOS."							
AUTOR							
<input checked="" type="radio"/> AUTOR <input type="radio"/> VARIOS							
Total Autores	<input type="text" value="1"/>	Se refiere al número de personas que participaron en la elaboración de Capítulos del libro en cuestión.					
Posición Autor	<input type="text" value="1"/>	Se refiere a la posición que ocupa el investigador en la lista de autores.					
Lista Autores	<input type="text"/>						
Área de Conocimiento							
Área:	<input type="text" value="110000"/>	LOGICA					
Disciplina:	<input type="text" value="110100"/>	APLICACIONES DE LA LOGICA					
Subdisciplina:	<input type="text"/>						
Resumen		Buscar Ver Todo		Primero	1 de 1	Último	
<input type="text" value="ABC"/>							

 Guardar

Concepto: Capítulo de libro

Es un texto científico publicado como parte de un libro, en este caso un libro editado (o una compilación), mismo que debe tener las características de un libro como arriba se indica (ser impreso en un año dado por una editorial reconocida como tal.

Al igual que para los artículos, las breves introducciones y prólogos no suelen evaluarse como capítulos de libros.

Los capítulos de libros presentados como aceptados sin adjuntar carta de aceptación no se toman en cuenta.

- Resumen

Resumen de Capítulos de Libros

Se refiere a un resumen de trabajos originales de investigación publicados como parte de un libro por una casa editorial reconocida.

[Volver](#)

Nota:

No utilizar opciones del Navegador (Atrás y Adelante)

Registro CVU:

	Detalles	Título Capítulo	Título del libro	Año Publicación	Volumen	Editores	Editorial
1	Detalles	ABC	ABC	2000	1	ABC	ABC
2	Detalles	ABC	ABC	2000	1	ABC	ABC
3	Detalles	TITULO	ABC	2010	1	ABC	ABC

Estancias de Investigación

En el caso de que se hayan tenido Estancias de Investigación deberán capturarse en esta sección, indicando la organización donde se realizó la estancia, el periodo en el que se realizó la estancia (fecha de inicio y fin) y el país donde se realizó. Es importante describir las Líneas de Investigación abordadas, así como los principales logros obtenidos durante la estancia.

Estancias de Investigación

[Volver](#)

Nota:

No utilizar opciones del Navegador (Atrás y Adelante)



Registro CVU:

[Resumen](#)

Buscar | Ver Todo Primero 1 de 3 Último

Estructura Funcional

*Sector: Instituciones del sector entidades paraestatales

*Organización: CONSEJO NACIONAL DE CIENCIA Y TECNOLOGIA

2o. Nivel:

3er. Nivel:

4o. Nivel:

5o. Nivel:

6o. Nivel:

*Fecha Inicio / Fin:

País: México

Líneas de Investigación:

Principales Logros:

Guardar

- Resumen

Resumen de Estancias Técnicas

Se refiere a un resumen de los datos más elementales

[Volver](#)

Nota:

No utilizar opciones del Navegador (Atrás y Adelante)

Registro CVU:

Entidad	Institución	Fecha Inicial	Fecha Final	Descripción
1 Inst.	CONSEJO NACIONAL DE CIENCIA Y TECNOLOGIA	15/02/2010	28/02/2010	México
2 Inst.	CONSEJO NACIONAL DE CIENCIA Y TECNOLOGIA	01/02/2010	09/02/2010	México
3 Inst.	CONSEJO NACIONAL DE CIENCIA Y TECNOLOGIA	01/02/2010	28/02/2010	México

Participación en Congresos

La siguiente sección del formato del CVU se refiere a la participación que haya tenido en Congresos, en esta parte debe indicar el título del trabajo con el que participó, el año de elaboración, el nombre del Congreso, si es Nacional o Internacional, así como los coautores del trabajo, en caso de que existan.

Participación en Congresos

[Volver](#)

Nota:



No utilizar opciones del Navegador (Atrás y Adelante)

Registro CVU:

[Resumen](#)

Participación en Congresos		Buscar Ver Todo	Primero	1 de 3	Último
Título del Trabajo:	<input type="text" value="TITULO"/>	Año:	<input type="text" value="2010"/>	<input type="button" value="+"/>	<input type="button" value="-"/>
*Nombre Congreso:	<input type="text" value="ABC"/>				
Internacional	<input type="radio"/>				
Nacional	<input checked="" type="radio"/>				
Personalizar Buscar Ver Todo		Primero	1 de 1	Último	
*Coautores					
1	<input type="text" value="APELLIDO1 APELLIDO2,NOMBRES"/>	<input type="button" value="+"/>	<input type="button" value="-"/>		
Tipo de Trabajo:	<input type="text" value="Artículo in Extenso."/>				
País:	<input type="text" value="MEX"/> México				
Palabra Clave 1:	<input type="text" value="IDENTIFICAR"/>				
Palabra Clave 2:	<input type="text" value="EL"/>				
Palabra Clave 3:	<input type="text" value="REGISTRO"/>				

- Resumen

[Resumen de Participación en Congresos](#)

[Volver](#)

Nota:

No utilizar opciones del Navegador (Atrás y Adelante)

Registro CVU:

Buscar Primero 1-3 de 3 Último					
Detalles	Tipo de Trabajo	Título del Trabajo	Año	Nombre del Congreso	Coautores
1 Detalles	Artículo in Extenso.	TITULO	2010	ABC	APELLIDO1 APELLIDO2,NOMBRES
2 Detalles	Poster	ABC	2003	ABC	ABC
3 Detalles	Ponencia	ABC	2000	ABC	ABC

Tesis Dirigidas

La siguiente sección del CVU está relacionada con las tesis que haya dirigido, aquí debe indicar el título, la fecha de conclusión, si ha sido concluida o no, el nombre del autor, el grado académico a obtener, la fecha en que se obtuvo el grado, la institución que otorga el grado y los datos referentes al área de conocimiento.

Tesis Dirigidas

[Volver](#)

Nota:
No utilizar opciones del Navegador (Atrás y Adelante)



Registro CVU:

[Resumen](#)

Tesis Dirigidas		Buscar	Ver Todo	Primero	1 de 3	Último
Título de la Tesis	TITULO					+ -
Fecha Conclusión:	01/02/2010	BT	<input checked="" type="checkbox"/>	Concluida		
Autor:	NOMBRE					
Grado Académico obtenido / por obtener:	1	LICENCIATURA	Fecha obtención Grado:	01/02/2010		
País:	MEX	México				
Estructura Funcional						
*Sector:	04	Instituciones del sector de educacion superior publicas				
*Organización:	000239	UNIVERSIDAD NACIONAL AUTONOMA DE MEXICO				
2o. Nivel:						
3er. Nivel:						
4o. Nivel:						
5o. Nivel:						
6o. Nivel:						
Área Conocimiento						
Área:	330000	CIENCIAS DE LA TECNOLOGIA				
Disciplina:	333100	CIENCIAS DE LA COMPUTACION				
Subdisciplina:	333117	OTROS				

Guardar

- Resumen

Resumen de Tesis Dirigidas

Se refiere al resumen de direcciones de tesis terminadas y avaladas por un título o diploma de grado.

[Volver](#)

Nota:
No utilizar opciones del Navegador (Atrás y Adelante)

Registro CVU:

Resumen de Tesis Dirigidas						
		Buscar	1-3 de 3	Último		
Detalles	Título de la Tesis	Autor	Grado Académico obtenido / por obtener	País	Concluida	
1 Detalles	ABC	ABC	DIPLOMADO	México	<input type="checkbox"/>	
2 Detalles	ABC	ABC	MAESTRIA	México	<input type="checkbox"/>	
3 Detalles	TITULO	NOMBRE	LICENCIATURA	México	<input checked="" type="checkbox"/>	

Desarrollos Tecnológicos

Si ha realizado desarrollos tecnológicos o ha participado en desarrollos, es importante que lo establezca en esta sección, señalando el Nombre del desarrollo, el tipo de entidad en la que fue desarrollada, la organización donde se realizó, el país donde fue realizado, si es autor o coautor del desarrollo y en caso de ser coautor, señalar el nombre de los demás coautores y, finalmente el área del conocimiento a la que pertenece.

Desarrollos Tecnológicos

[Ver](#)

Proyectos que tienen como producto principal la creación o mejora de un proceso productivo, producto o servicio.

Nota:

No utilizar opciones del Navegador (Atrás y Adelante)

[?](#)

Registro CVU:

[Resumen](#)

Desarrollo Tecnológico		Buscar Ver Todo		Primero	1 de 3	Último
*Nombre del desarrollo	TITULO					
Tipo	Institución					
Beneficiario / usuario	ABC					
Fecha de inicio:	01/02/2010	*Fecha de término:	28/02/2010			
Horas hombre:	20	Costo:	100			
Entidad						
<input checked="" type="radio"/> Pública <input type="radio"/> Privada <input type="radio"/> Sector social						
Estructura Funcional						
*Sector:	02	Instituciones del sector entidades paraestatales				
*Organización:	001175	CONSEJO NACIONAL DE CIENCIA Y TECNOLOGIA				
2o. Nivel:						
3er. Nivel:						
4o. Nivel:						
5o. Nivel:						
6o. Nivel:						
País						
MEX México						
Resumen						
ABC						
Otras instituciones / Empresas participantes						
ABC						
Participantes -Primer apellido Segundo apellido, Nombre(s)						
Buscar Ver Todo						
Primero						
1 de 1						
Último						
Nombre						
APELLIDO1 APELLIDO2.NOMBRES						
Tipo de participación en el proyecto						
ABC						
Objetivo del desarrollo						
ABC						
Generación de valor e impacto para el beneficiario						
ABC						
Grado de innovación y trascendencia						
ABC						
Mecanismo de transferencia del desarrollo tecnológico						
ABC						
Formación de recursos humanos (otros resultados)						
ABC						
Documento de respaldo						
PTE PATENTE						
¿Recibió apoyo de algún fondo o programa del CONACYT?						
SI						

[Guardar](#)

Concepto: Desarrollos tecnológicos

Se considera que para poderlos evaluar objetivamente es necesario que se presente la siguiente documentación:

1. Impacto económico
2. Cartas de usuarios
3. Carta con el resultado de una preevaluación dentro de su institución que le dé, el aval de calidad.
4. Desglosar el nivel de participación de los miembros del desarrollo para distinguir entre los líderes y los ayudantes.
5. Grado de vinculación.

No se considerarán reportes de proyectos financiados por agencias como CONACYT, ni manuales técnicos.

- Resumen

Resumen de Desarrollos

Se refiere a un resumen de los datos más elementales

[Volver](#)

Nota:

No utilizar opciones del Navegador (Atrás y Adelante)

Registro CVU:

Nombre	Fecha de Publicación	Institución
1 TITULO	28/02/2010	CONSEJO NACIONAL DE CIENCIA Y TECNOLOGIA
2 ABC	27/02/2010	CONSEJO NACIONAL DE CIENCIA Y TECNOLOGIA
3 ABC	17/02/2010	CONSEJO NACIONAL DE CIENCIA Y TECNOLOGIA

Experiencia Laboral

En la sección destinada para la Experiencia Profesional, deberá capturar los datos referentes a su trayectoria laboral, señalando el tipo de entidad en la que se ha desempeñado (empresa, institución o actividad profesional), el nombre de la organización, puesto ocupado, periodo (fecha inicio, fecha fin), el país donde se ubica la entidad, el área del conocimiento y la actividad económica a la que pertenece.

Nota: La sección AREA DE CONOCIMIENTO debe ser capturada ya que de lo contrario no le permitirá continuar con la actualización de su información.

Experiencia Laboral

[Volver](#)

Historial de trabajo a lo largo de su vida profesional.

Nota:
No utilizar opciones del Navegador (Atrás y Adelante)

[i](#) [?](#)

Registro CVU:

[Resumen](#)

Experiencia Profesional Buscar | Ver Todo Primero 1 de 3 Último

Entidad:

Estructura Funcional

*Sector: Instituciones del sector entidades paraestatales

*Organización: CONSEJO NACIONAL DE CIENCIA Y TECNOLOGIA

2o. Nivel:

3er. Nivel:

4o. Nivel:

5o. Nivel:

6o. Nivel:

*Nombramiento:

*Fecha Inicio / Fin:

País: México

Área de Conocimiento

Área: CIENCIAS DE LA TECNOLOGIA

Disciplina: CIENCIAS DE LA COMPUTACION

Subdisciplina: SISTEMAS BASADOS EN LA APLICACION Y EN PROPOSITO

Actividad Económica

Sector: SERVICIOS PROFESIONALES CIENTIFICOS Y TECNICOS

Rama: DISEÑO ESPECIALIZADO

Clase: DISEÑO GRAFICO

Líneas de Investigación / Trabajo:

Principales Logros:

[Guardar](#)

- Resumen

Resumen de Experiencia Laboral

Se refiere a un resumen de los datos más elementales

[Volver](#)

Nota:
No utilizar opciones del Navegador (Atrás y Adelante)

Registro CVU:

Entidad	Institución	Fecha Inicial	Fecha Final
1 Institución	CONSEJO NACIONAL DE CIENCIA Y TECNOLOGIA	01/02/2010	
2 Institución	CONSEJO NACIONAL DE CIENCIA Y TECNOLOGIA	01/02/2010	
3 Institución	CONSEJO NACIONAL DE CIENCIA Y TECNOLOGIA	04/07/2007	

Patentes

Debe informar si ha patentado alguna tecnología o investigación, debe señalar el nombre de la patente, el número de registro, el año de registro, describir las características del desarrollo, el uso que tiene, los usuarios a los que se dirige, el país de origen, si es inventor o coinventor y la actividad económica a la que pertenece el desarrollo.

Propiedad Intelectual

Productos, procesos o ideas que han sido presentadas a una oficina nacional o internacional para su registro.

[Volver](#)

Nota:

No utilizar opciones del Navegador (Atrás y Adelante)

Registro CVU:

PATENTE DERECHO DE AUTOR DESARROLLO DE SOFTWARE

Patente -Registros en México		Buscar Ver Todo	Primero	1 de 1	Último
Tipo de participación					
<input type="radio"/> INVENTOR <input type="radio"/> COINVENTOR					
*Nombre o Título					
Estado de la patente					
*Número de registro o Número de solicitud					
Tipo:					
Fecha de concesión					
Expediente					
*Fecha de presentación					
Clasificación internacional					
Titular					
Resumen					
Explotación Industrial					
Quién lo Explota					

Patentes en otros países		Buscar Ver Todo	Primero	1 de 1	Último
País					
*Número de Registro o Solicitud					
Nombre patente					
*Año de publicación					
Estado de patente					
Tipo de patente					

Derecho de Autor		Buscar Ver Todo	Primero	1 de 1	Último
Tipo de participación					
<input type="radio"/> AUTOR <input type="radio"/> COAUTOR					
*Título:					
Fecha de solicitud					
*Número de trámite					
Fecha de registro					
Resumen					
Beneficiario / usuario					
Entidad					
<input type="radio"/> Pública <input type="radio"/> Privada <input type="radio"/> Sector social					
Generación de valor e impacto para el beneficiario					

Desarrollo de Software		Buscar Ver Todo	Primero	1 de 1	Último
Tipo de participación					
<input type="radio"/> AUTOR <input type="radio"/> COAUTOR					
*Título					
Beneficiario / usuario					
Entidad					
<input type="radio"/> Pública <input type="radio"/> Privada <input type="radio"/> Sector social					
Horas hombre					
*Fecha de terminación					
Estructura Funcional					
*Sector:					
*Organización:					
2o. Nivel:					
3er. Nivel:					
4o. Nivel:					
5o. Nivel:					
6o. Nivel:					
País					
Resumen					
Objetivo del desarrollo					
Contribución del solicitante al desarrollo de software					
Generación de valor e impacto para el beneficiario					
Grado de innovación y trascendencia					
Mecanismo de transferencia del desarrollo de software					
Formación de Recursos Humanos					
Documento de respaldo					
¿Recibió apoyo de algún fondo o programa del CONACYT?					

Guardar

Idiomas

Se debe informar sobre el dominio de los idiomas que posee, en esta sección se debe indicar si el idioma que se está registrando es la lengua materna, si es traductor o se dedica a la enseñanza del idioma. Debe registrar el nivel de dominio en cuanto a conversación, lectura y escritura, en grados alto, medio o bajo. Asimismo deberá indicar si ha realizado algún examen de dominio y los puntos obtenidos en el mismo.

Idiomas

[Volver](#)

Nota:

No utilizar opciones del Navegador (Atrás y Adelante)

Registro CVU:

Idiomas												Personalizar Buscar		Primero 1-3 de 3 Último	
*Idioma	Descripción	Leng Materna	Traductor	Profesor	Nivel Conversación	Nivel Lectura	Nivel Escritura	Fecha Evaluación	Examen/Documento Probatorio	Puntos/Porcentaje					
1	SP Español	<input checked="" type="checkbox"/>	<input type="checkbox"/>	<input type="checkbox"/>	Alto	Alto	Alto					+	-		
2	EN Inglés	<input type="checkbox"/>	<input checked="" type="checkbox"/>	<input type="checkbox"/>	Medio	Alto	Medio	17/07/20	VANCOUVER LANGUAGE C	100		+	-		
3	FR Francés	<input type="checkbox"/>	<input checked="" type="checkbox"/>	<input type="checkbox"/>	Bajo	Medio	Bajo	01/07/20	XXX	100		+	-		

 Guardar

Certificaciones Médicas

Se refiere a acreditaciones emitidas por una entidad o un particular autorizados, garantizando que cumple con reglamentos y/o normas médicas.

En esta página, usted puede registrar la información que acredite sus certificaciones médicas.

Los datos solicitados son: Número de Folio, Otra Referencia, Especialidad (una vez seleccionada su Especialidad automáticamente le muestra el nombre del Consejo que otorga la Certificación), Vigencia del Certificado, Fecha de Inicio y Término del mismo y finalmente el Tipo.

Certificaciones Médicas

[Volver](#)

Nota:

No utilizar opciones del Navegador (Atrás y Adelante)

Registro CVU:

Captura de Datos		Buscar Ver Todo	Primero	1 de 1	Último
NOMBRE DEL USUARIO + -					
No. de folio por certificación:	<input type="text" value="123456"/>				
Otra Referencia:	<input type="text" value="Foja"/>	<input type="text" value="456"/>			
Especialidad:	<input type="text" value="43"/>	<input type="text" value="Medicina nuclear"/>			
Consejo que otorga la certificación: Consejo Mexicano de Médicos Nucleares A.C.					
Vigencia del Certificado					
Inicio	<input type="text" value="01/02/2010"/>	Fin	<input type="text" value="29/02/2020"/>		
Tipo:	<input type="text" value="Certificación"/>				

 Guardar

Imprimir CVU

En esta sección usted podrá visualizar una pantalla la cual contendrá todos los datos que haya registrado en el CVU.

Es la vista de impresión del CVU en donde se muestra la información por secciones y registros, para enviar a imprimir utilice las opciones de su navegador.

The screenshot shows a web browser window displaying the 'CONSEJO NACIONAL DE CIENCIA Y TECNOLOGÍA' 'IMPRESIÓN DE CVU' page. The page contains a table of personal data for a registered user. A red box highlights the 'Imprimir CVU' button in the bottom right corner.

Datos Personales	
No. Registro:	
Fecha de Registro:	09 de enero de 2009
Nombre:	
Dirección:	
País:	México
Estado Civil:	Soltero
Información Teléfono	
Tipo:	Trabajo
Teléfono:	55.53227708.
Tipo:	Domicilio
Teléfono:	
Direcciones de Correo electrónico	
Tipo:	Trabajo
Correo Electrónico: (Principal)	
Tipo:	Work/Institucional