



CONACYT

Consejo Nacional de Ciencia y Tecnología

## **FORDECYT**

**“Fondo Institucional de Fomento Regional para el  
Desarrollo Científico, Tecnológico y de Innovación”**

**Estadísticas al cierre de septiembre 2012**



Vivir Mejor



La Dirección Adjunta de Desarrollo Regional (DADER) tiene la encomienda de consolidar la Visión 2025 establecida por el CONACYT en su actual política institucional, promoviendo estrategias que hagan viable y efectiva la descentralización de las actividades científicas tecnológicas y de innovación, a fin de favorecer la integración y despunte de los sistemas estatales y regionales de Ciencia, Tecnología e Innovación (CTI), de acuerdo con sus respectivas capacidades, vocaciones, prioridades y demandas sociales y económicas.

Así, a partir del Presupuesto de Egresos de la Federación de 2009 se constituye el Fondo Regional con el objetivo de promover acciones científicas, tecnológicas, de innovación de alto impacto y de **alto valor estratégico**, así como apoyar la formación de recursos humanos especializados que contribuyan al desarrollo regional, a la colaboración e integración de las regiones del país y al fortalecimiento de los sistemas locales de ciencia, tecnología e innovación. Es decir, apoyar acciones que contribuyeran al desarrollo armónico, sustentable y equilibrado de las regiones y sus comunidades.



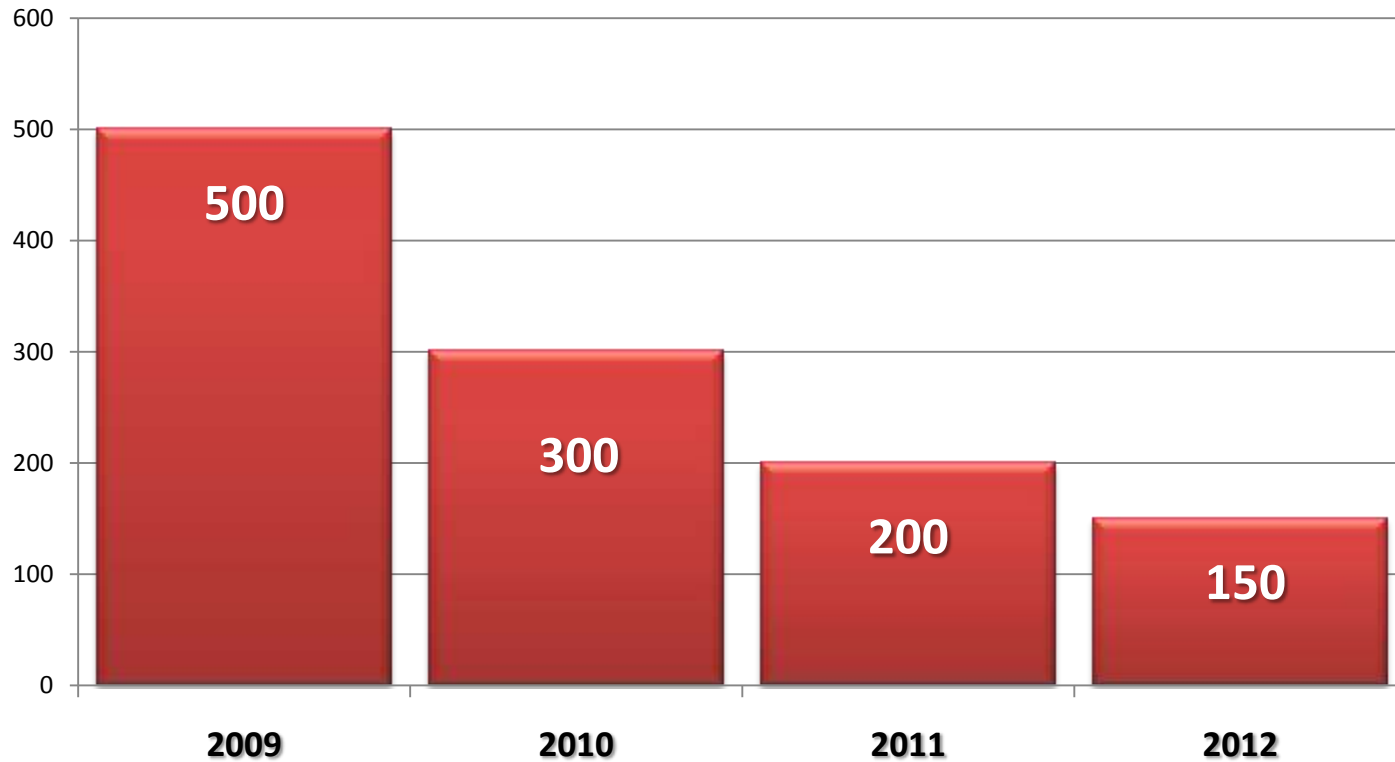
¿Cómo opera el Fondo? En una primera fase que va de 2009 a 2010, en atención a problemas temáticos compartidos por más de un municipio o más de una entidad federativa. En una segunda fase, de 2011 a la fecha, luego de un proceso de mejora y rediseño, el FORDECyT se sustenta en:

- Enfoque a Demandas Regionales, con proyectos o intervenciones de Ciencia, Tecnología e Innovación de alta pertinencia y sentido económico y social.
- Operación mediante un proceso de consulta, consenso y concertación con personas y sectores de opinión claves del desarrollo regional, para determinar las prioridades y problemáticas regionales a atenderse.
- Genera entornos participativos acordes con el reto de integración regional y definición de problemas del desarrollo que puedan atenderse con ciencia, tecnología e innovación.
- Promueve el acceso a recursos mediante bolsas regionales equitativas y/o bolsas para financiar proyectos con relevancia y alta calidad técnica de cualquiera de las regiones o interregiones.

A sus escasos cuatro años de existencia, el FORDECyT revela su alto potencial en proyectos financiados que atienden problemas, necesidades y oportunidades de desarrollo de las regiones basadas en ciencia, tecnología e innovación. A continuación, presentamos las principales estadísticas del FORDECYT.



# Aportaciones a FORDECYT (Millones de pesos)



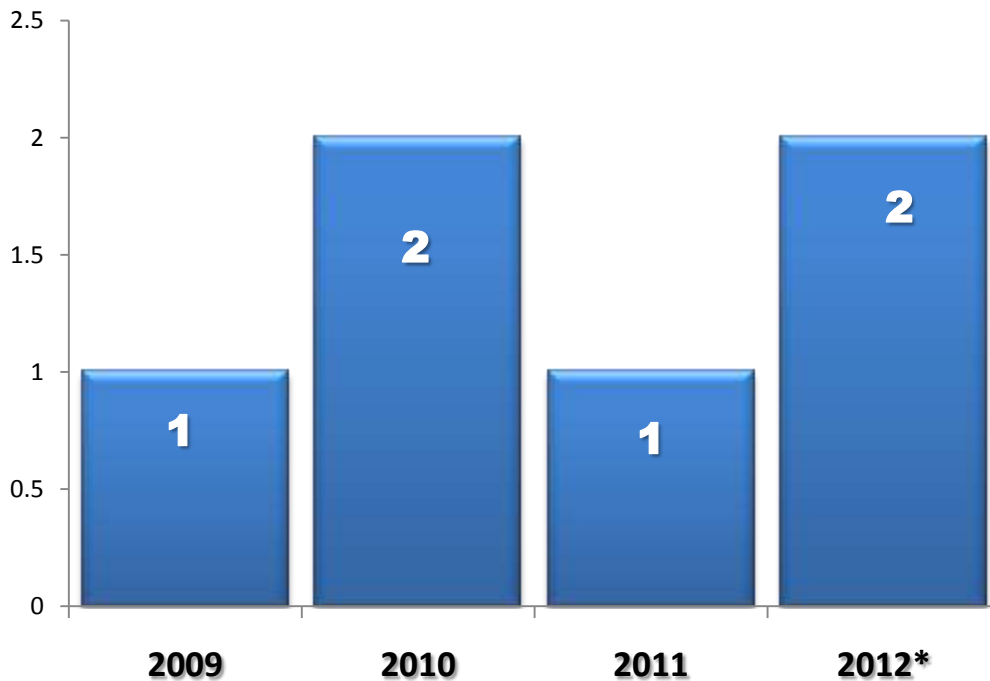
**Aportaciones CONACYT: 1,150 mdp**

\*Cifras a septiembre 2012





**En 2012 se publicaron dos convocatorias con demandas enfocadas.**



### Resultados:

- 71 Proyectos aprobados
- 1,136.2 mdp asignados a proyectos

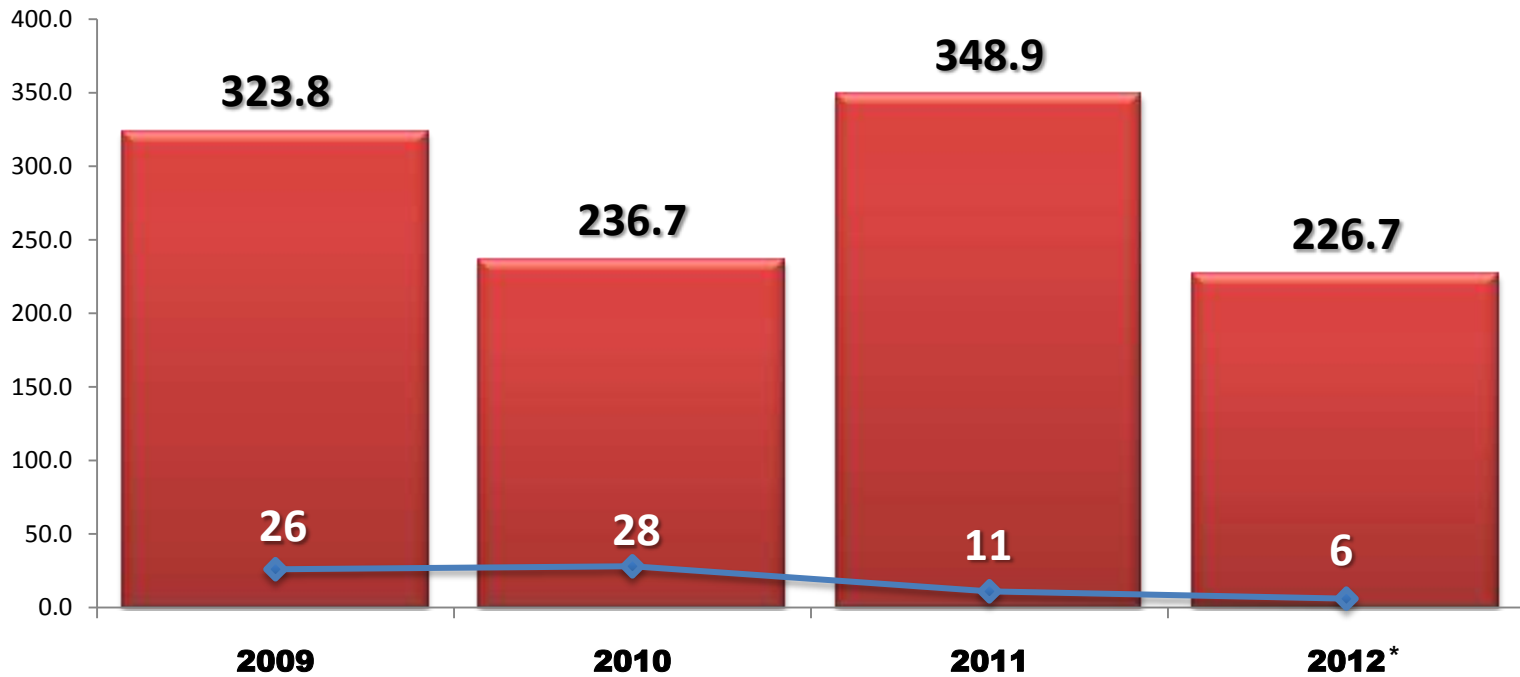
\*La convocatoria 2012-02 se encuentra abierta.

Cifras a septiembre 2012



## Distribución por año

**71 Proyectos aprobados**



**Monto aprobado ( 1,136.2 mdp )**

**Proyectos aprobados ( 71 )**

\*La convocatoria 2012-02 se encuentra abierta.

Cifras a septiembre 2012

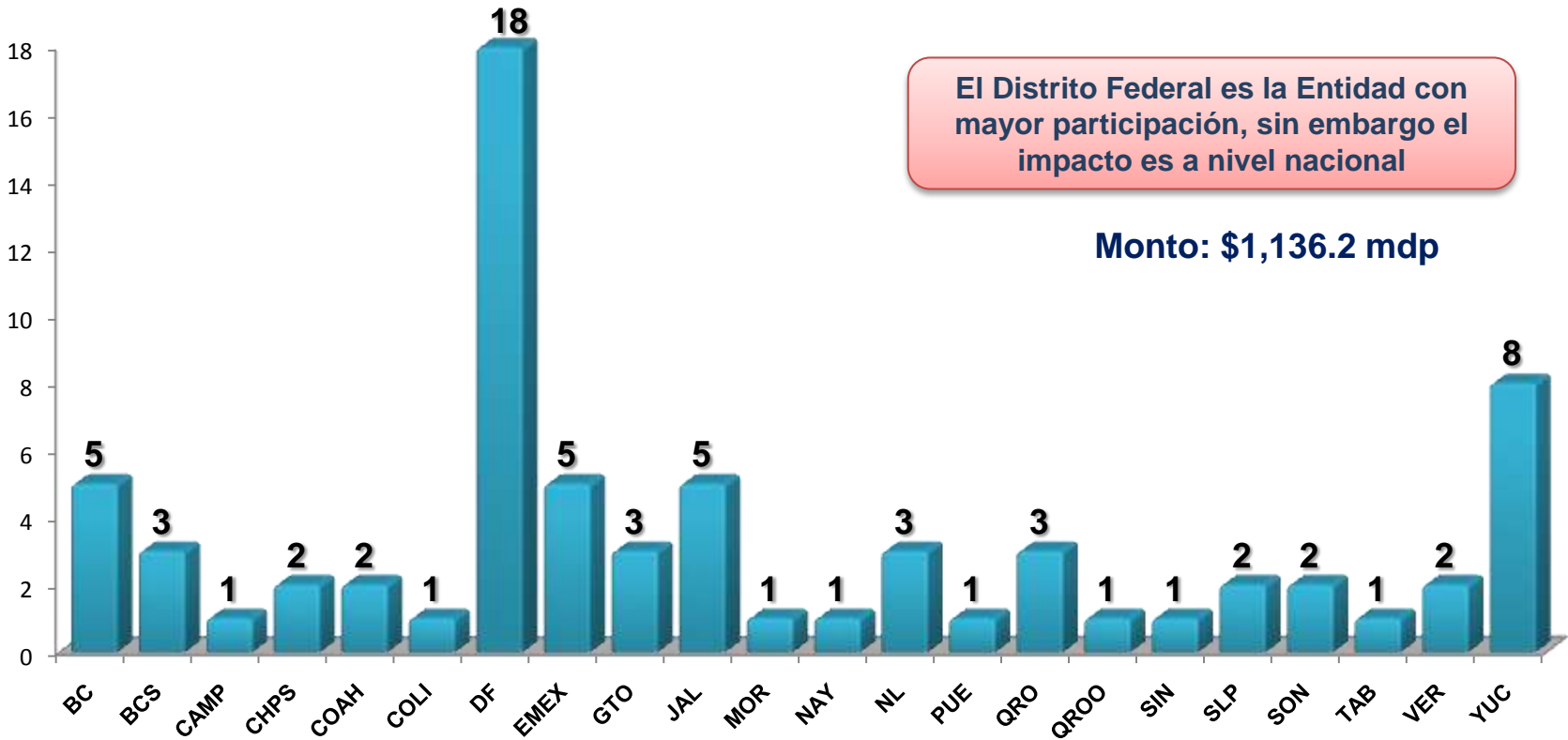


# Participación Estatal en FORDECYT

## Entidad de origen del Sujeto de apoyo



Cifras acumuladas 2009-2012



**Proyectos aprobados: 71**

Cifras a septiembre 2012





# Proyectos aprobados en FORDECYT

## 71 proyectos autorizados por el CTA



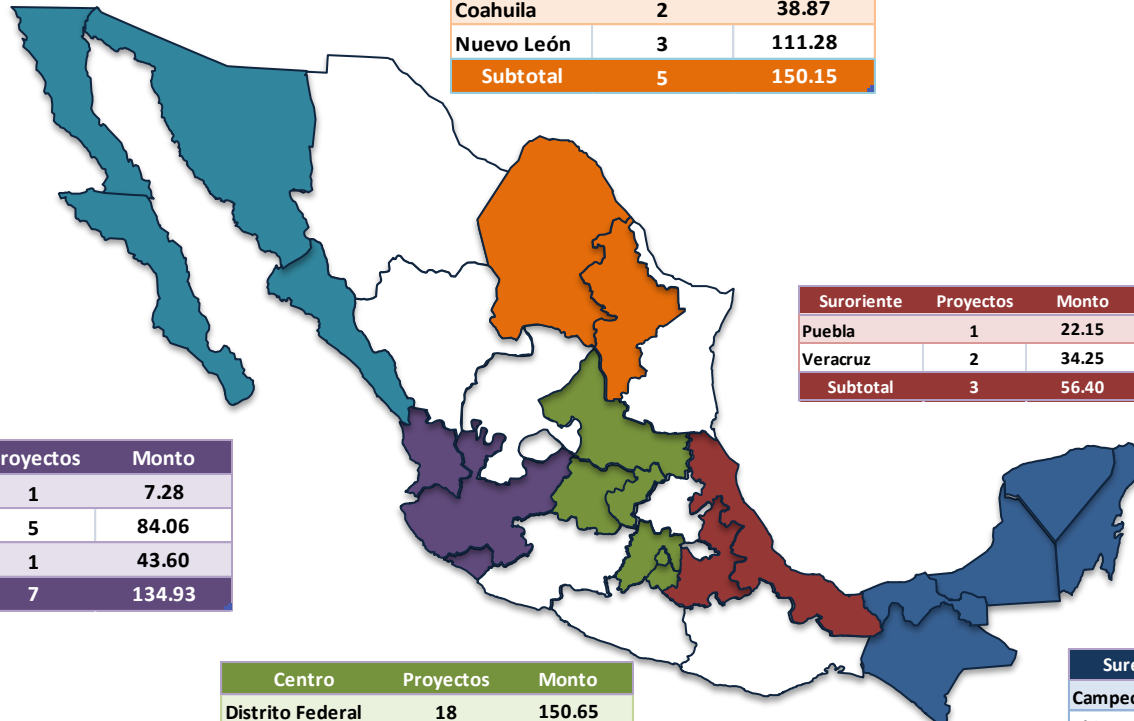
### Cifras acumuladas 2002-2012

| Noroeste        | Proyectos | Monto         |
|-----------------|-----------|---------------|
| Baja California | 5         | 80.45         |
| Baja California | 3         | 20.83         |
| Sinaloa         | 1         | 14.38         |
| Sonora          | 2         | 10.72         |
| <b>Subtotal</b> | <b>11</b> | <b>126.38</b> |

Centro del país: 34%  
Entidades Federativas: 66%

### Monto: \$1,136.2mdp

| Noreste         | Proyectos | Monto         |
|-----------------|-----------|---------------|
| Coahuila        | 2         | 38.87         |
| Nuevo León      | 3         | 111.28        |
| <b>Subtotal</b> | <b>5</b>  | <b>150.15</b> |



| Suroriente      | Proyectos | Monto        |
|-----------------|-----------|--------------|
| Puebla          | 1         | 22.15        |
| Veracruz        | 2         | 34.25        |
| <b>Subtotal</b> | <b>3</b>  | <b>56.40</b> |

| Occidente       | Proyectos | Monto         |
|-----------------|-----------|---------------|
| Colima          | 1         | 7.28          |
| Jalisco         | 5         | 84.06         |
| Nayarit         | 1         | 43.60         |
| <b>Subtotal</b> | <b>7</b>  | <b>134.93</b> |

| Centro           | Proyectos | Monto         |
|------------------|-----------|---------------|
| Distrito Federal | 18        | 150.65        |
| Estado de México | 5         | 39.46         |
| Guanajuato       | 3         | 9.62          |
| Morelos          | 1         | 40.00         |
| Querétaro        | 3         | 78.09         |
| San Luis Potosí  | 2         | 49.87         |
| <b>Subtotal</b>  | <b>32</b> | <b>367.68</b> |

| Sureste         | Proyectos | Monto         |
|-----------------|-----------|---------------|
| Campeche        | 1         | 13.90         |
| Chiapas         | 2         | 40.81         |
| Quintana Roo    | 1         | 45.18         |
| Tabasco         | 1         | 13.27         |
| Yucatán         | 8         | 187.48        |
| <b>Subtotal</b> | <b>13</b> | <b>300.64</b> |



Cifras a septiembre 2012



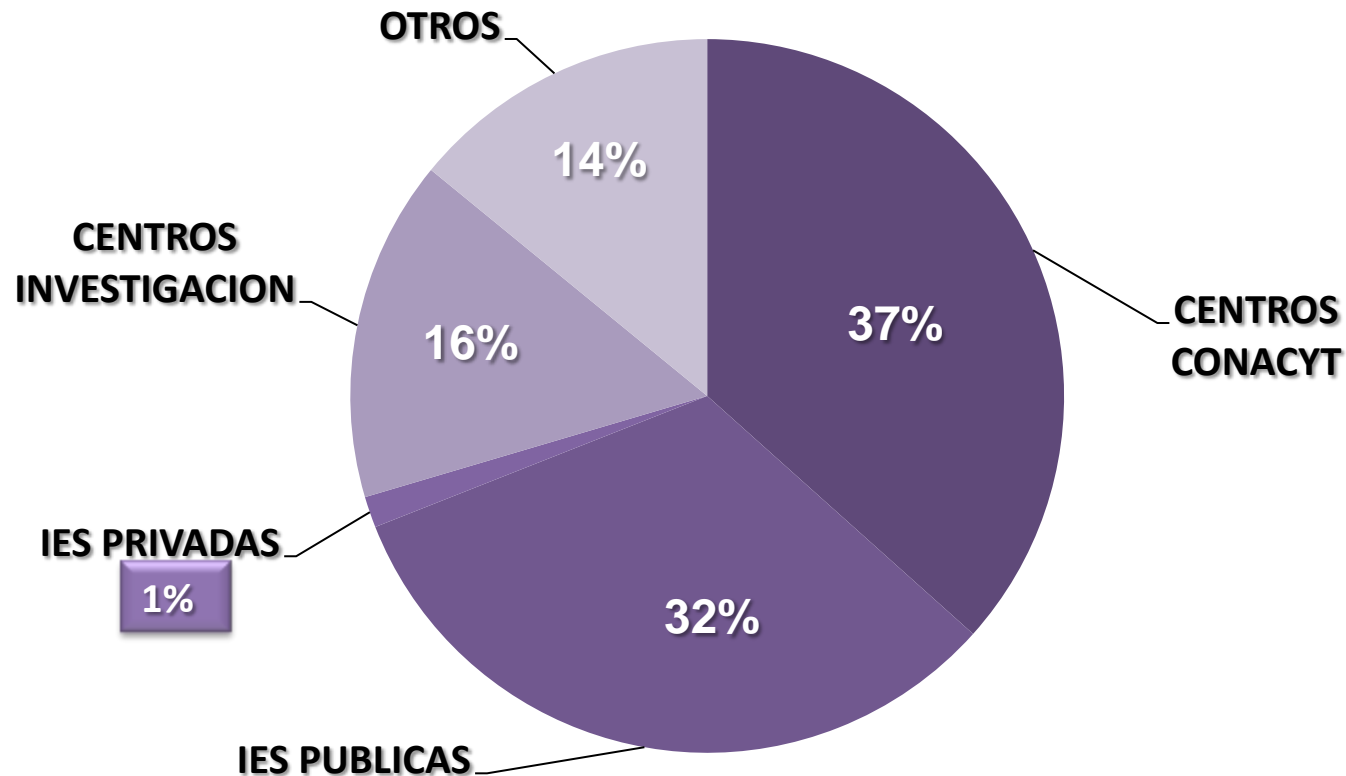


# Proyectos Aprobados por Institución

FORDECYT- Cifras acumuladas 2002-2012



De los 71 proyectos aprobados, los Centros CONACyT han obtenido el 37% de los apoyos, el Sector Académico el 33%, y otras instituciones el 30%.



Cifras a septiembre 2012

\* Consejos Estatales, Instituciones y Dependencias de la administración Pública, Asociaciones Civiles, entre otras.