

CONVOCATORIA 2012 ÍNDICE DE REVISTAS MEXICANAS DE INVESTIGACIÓN CIENTÍFICA Y TECNOLÓGICA.

GUÍA PARA EL LLENADO DE LA SOLICITUD ELECTRÓNICA

1. Es importante que antes de iniciar la captura de su solicitud, cuente con su registro ID Usuario y Contraseña de su Currículum Vitae Único (CVU) CONACYT.

En caso de que aún no cuente con el Usuario y Contraseña de su CVU, tendrá que realizar los siguientes pasos.

- a. Ingresar a la siguiente pagina para obtener usuario y contraseña [nuevo usuario](#)
- b. Una vez obtenido el usuario y contraseña, ingresar al CVU en la siguiente pagina [CVU](#).
- c. En la pagina dispuesta para este registro del CVU, en la página principal y en el menú de la derecha: registros >> CVU >> (primera opción) (CVU) "para acceder o actualizar tu Currículum Vitae Captura su CVU.

Si usted ya tiene usuario pero no recuerda la contraseña, la podrá recuperar en la siguiente pagina [Recuperación de usuario y contraseña](#).

Para ingresar directamente al sistema, en su navegador de Internet, teclee la siguiente dirección electrónica: <http://epmwserv.main.conacyt.mx:9093/psp/FONDOS2/?cmd=login&languageCd=ESP>

INGRESO AL FORMATO DE SOLICITUD:

PASO 1:



ID Usuario:
Contraseña:

Si usted no está registrado acceda a la siguiente liga:

[Nuevo Usuario](#)

Si olvidó su usuario o contraseña (**Solo Personas Físicas**), acceda a la siguiente liga:


[Recuperación de usuario y contraseña](#)

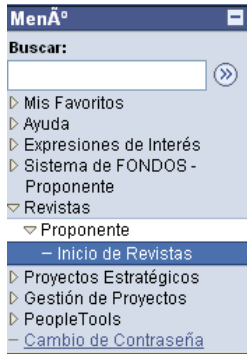
ingresará su ID Usuario y Contraseña. En caso de haber olvidado esta clave de acceso será necesario solicitarla a través de la página electrónica de CONACYT en la sección de "Recuperación de Usuario y Contraseña".

En caso de que aún no cuente con el documento requisitado del Currículum Vitae Único (CVU) será necesario el llenado previo del mismo para obtener su ID Usuario y Contraseña.

PASO 2:

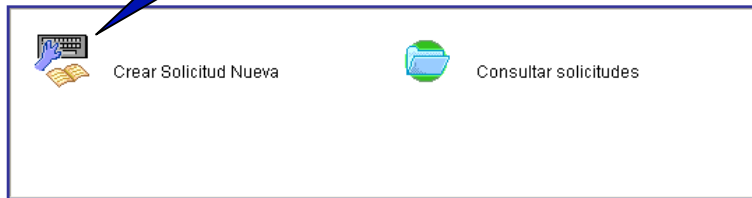


Deberá seleccionar la opción de "Revistas" y se desplegarán 1 opción "Proponente", de las cual seleccionará "Inicio de Revistas" y en segundo término seleccionar "Crear Solicitud Nueva". Debe dar clic en el símbolo: 

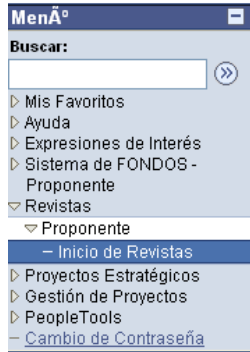


[Nueva Ventana](#) | [Personalizar Página](#) | 

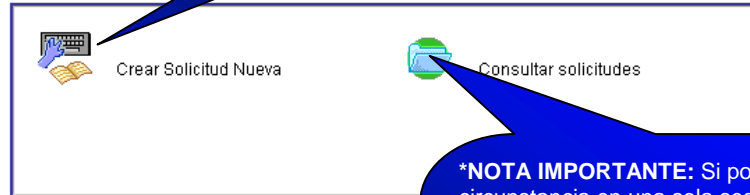
Revistas




PASO 3:




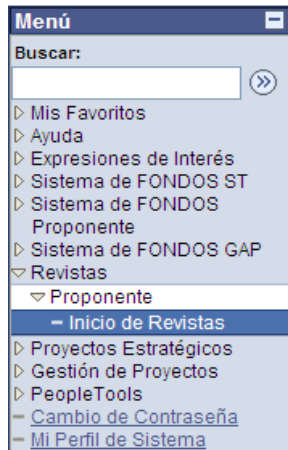
Revistas



Al acceder a Inicio de Revistas encontrará dos Iconos. Deberá seleccionar la correspondiente a "Crear Solicitud Nueva" Posteriormente, con el símbolo  deberá buscar el nombre del Fondo que será **UNICAMENTE: R0001 Revistas Científica y Tec. (Revistas)**. De igual manera, seleccione la convocatoria correspondiente, la cual es: **R0001- 2012-01 CONVOCATORIA 2012-01**

***NOTA IMPORTANTE:** Si por alguna circunstancia en una sola sesión no concluye la captura de la solicitud, para acceder nuevamente al sistema y continuar deberá seleccionar el icono de "Consultar

solicitudes".  Asimismo, deberá seleccionar nuevamente el Fondo y la Convocatoria y posteriormente oprimir el símbolo "Buscar", el cual desplegará el "Resultado de Búsqueda" de las solicitudes en proceso; en la cual aparecerá su solicitud y podrá seleccionarla para continuar con su captura o para consultas de esta.




Cn Revista Cmp

Buscar un Valor

Buscar un Valor | [Añadir un Valor](#)


ID Usuario: PROPO001

Fondo: R0001

Convocatoria: R0001-2012-01 

Solicitud:

Distinguir Mayús/Minús

[Búsqueda Básica](#)  [Guardar Criterios Búsqueda](#)

Buscar un Valor | [Añadir un Valor](#)

PÁGINA INICIAL

NOTA: El siguiente símbolo indica que de aquí en adelante los campos son de carácter obligatorio para su llenado:

CAMPO OBLIGATORIO → ★

Menú

- Buscar:
- Mis Favoritos
- Ayuda
- Expresiones de Interés
- Sistema de FONDOS - Proponente
- Revistas
 - Proponente
 - Inicio de Revistas**
- Proyectos Estratégicos
- Gestión de Proyectos
- PeopleTools
- Cambio de Contraseña

Solicitud | Datos de la Revista | Comité Editorial | Cartera de Árbitros | Índices y Resúmenes

Solicitud

Datos generales

Fondo: R0001 Revistas Científicas y Tec
Solicitud: 000000000095167 * Este es su número de solicitud, por favor consérvelo
Convocatoria: R0001-2008-01

Instrucciones:

Para capturar una solicitud debe de completar los siguientes 3 pasos:

1. Seleccionar el tipo de modalidad.
2. Capturar el título de su solicitud.
3. Y presionar el botón Guardar.

Ahora usted puede continuar con la captura de su solicitud.

Nota: Es indispensable contar con su información curricular actualizada en el CVU ya que forma parte de los criterios de evaluación de su prepropuesta y/o propuesta. Por lo que es indispensable que llene el CVU con anticipación.
Para validar, actualizar o llenar su CVU, puede ingresar desde la liga que se presenta abajo. En caso de que se le solicite, ingrese su usuario y contraseña.

CON FUNDAMENTO EN EL ARTÍCULO 14, FRACCIÓN VI, ARTÍCULO 18, FRACCIONES I Y II, Y ARTÍCULO 21 DE LA LEY FEDERAL DE TRANSPARENCIA Y ACCESO A LA INFORMACIÓN PÚBLICA GUBERNAMENTAL, EL TIEMPO DE RESERVA DE LA PRESENTE INFORMACIÓN, QUE ES DE CARÁCTER CONFIDENCIAL, ES DE 10 AÑOS.

En caso de no abrirse la nueva ventana, verifique que no esté activa la opción de alternas en su navegador. Una opción alterna es presionar la tecla CTRL y sin soltar presionar el botón de Registro de CVU.

Título de la solicitud

ACTA BOTÁNICA MEXICANA

Imprimir Solicitud

ID usuario: PROPO001 [QuickPlace](#) [eRoom](#)
Nombre: Usuario Proponente
Fecha hora: 18/09/08 11:09:37 a.m.

Datos de envío solicitud Personalizar | Buscar | Ver Todo | Primero 1 de 1 Último

Fecha Hora	Nombre	Tipo de solicitud
1		

No olvide guardar los cambios al terminar de capturar los datos de esta pestaña

[Guardar](#) [Volver a Buscar](#) [Siguiente en Lista](#) [Anterior en Lista](#)

Es de suma importancia que lea cuidadosamente las instrucciones para poder realizar el llenado de la solicitud de manera correcta.

★ Dato y Formato de la Información Obligatoria.

Capture el nombre de su revista, de acuerdo con el ejemplo, y oprima el símbolo [Guardar](#) y de forma inmediata aparecerán las demás páginas y/o pestañas

NOTA:

Le recordamos que en todo momento y sobre todo al cambiar de página deberá guardar la información que ha capturado; Al final de cada pantalla, se encuentra el botón "Guardar" [Guardar](#), así mismo se

recomienda hacer continuamente, ya que después de 10 minutos de inactividad el sistema lo desconectará.

PANTALLA GENERAL (1/2)

CAMPO OBLIGATORIO → ★

Solicitud Datos de la Revista Comité Editorial Cartera de Árbitros ▶

Datos Generales de la Revista.

Fondo R0001 Solicitud 000000000095167
Convocatoria R0001-2008-01 Estat

★ Este valor es de carácter obligatorio

Datos del editor de la revista

*Nobilis DOCTOR ★
*Nombre ANGEL CLAUDIO
*Primer apellido ARZOLA
*Segundo apellido GUTIERREZ
*Cargo JEFE DE DEPARTAMENTO
*Dirección correo electrónico ireyes@conacyt.mx

Nota: Es indispensable contar con su información curricular actualizada en el CVU ya que forma parte de los criterios de evaluación de propuesta. Por lo que es indispensable que llene el CVU con anticipación.

Para validar, actualizar o llenar su CVU, puede ingresar desde la liga que se presenta abajo. En caso de que se le solicite, ingrese su usuario y contraseña.

CON FUNDAMENTO EN EL ARTÍCULO 14, FRACCIÓN VI, ARTÍCULO 18, FRACCIONES I Y II, Y ARTÍCULO 21 DE LA LEY FEDERAL DE TRANSPARENCIA Y ACCESO A LA INFORMACIÓN PÚBLICA GUBERNAMENTAL, EL TIEMPO DE RESERVA DE LA PRESENTE INFORMACIÓN, QUE ES DE CARÁCTER CONFIDENCIAL, ES DE 10 AÑOS.

En caso de no abrirse la nueva ventana, verifique que no esté activa la opción de bloquear ventanas alternas en su navegador. Una opción alternativa es presionar la tecla CTRL y sin soltar, dar clic en la liga de Registro de CVU.

[Registro de CVU](#)

Favor de ingresar la información de acuerdo al periodo establecido en la convocatoria.

Datos de la Revista

*Tipo de solicitud Nueva ★
En caso de haber participado en alguna convocatoria o renovación posterior a 2002 favor de buscar el nombre de la revista seleccionando el icono de la lupa.
Número de registro ★
*Nombre de la revista VAGO DE MEXICO ★
Domicilio de la revista.
País MEX México
*Calle y número E ★
*Número interior ★
*Colonia E ★ *Estado ★
*Delegación/Municipio ★
*Ciudad ★ *Código Postal ★
*Registro ISSN ★

★ Todos los campos de los datos de revistas son obligatorios

*Correo Electrónico Personalizar | Buscar | Ver Todo | Primera 1 de 1 Último
Tipo Correo Electrónico Correo Electrónico Principal
1 Domicilio ★ 00ale@hotmail.com ★
*Teléfonos Personalizar | Buscar | Ver Todo | Primera 1 de 1 Último
Tipo Teléfono Código País Lada Teléfono Extensión
1 Busca 2 ★ 111 ★ ★ ★ 1234

PANTALLA GENERAL (2/2)

CAMPO OBLIGATORIO → ★

*Institución. ★ 0001 ACADEMIA NACIONAL DE MEDICINA, A. C.

Dependencia. ★

Departamento.

*En caso de no encontrar en el catalogo la institución o dependencia, por favor indíquela. ★ ACADEMIA NACIONAL DE MEDICINA, A. C.

*Año de inicio de la publicación. ★ 1980

*Periodicidad. ★ Anual

*Tiraje promedio (ejemplares). ★ 100000

*Área. ★ 110000 LOGICA

*Disciplina. ★ 110100 APLICACIONES DE LA LOGICA

*Subdisciplina.

Otras subdisciplinas o temas que aborde la revista. ★ DEPORTE

*Número promedio de artículos publicados por año. ★ 100

*Porcentaje promedio de artículos rechazados por año. ★ 10.00 %

*Tiempo promedio entre la recepción y aprobación de un artículo (en meses). ★ 10

Factor de impacto 12.00 %

Revistas Electrónicas

Para agregar mas de una revista electrónica por favor seleccione el botón con el signo (+) de lo contrario seleccione el botón con el signo (-) para eliminarlo.

Para el caso de las revistas electrónicas enviar los URL's o direcciones electrónicas de cada número.

Número	Año de distribución	URL número de la revista
1		


Clasificación

Áreas de conocimiento

Imprimir Solicitud

ID Usuario PROPO001
Nombre ARZOLA GUTIERREZ,ANGEL CLAUDIO
Fecha/Hora 18/09/08 11:09:37 a.m.

Datos de envío de solicitud		
Fecha/Hora	Nombre	Descripción
1		

NOTA:
Le recordamos que en todo momento y sobre todo al cambiar de página deberá guardar la información que ha capturado; Al final de cada pantalla, se encuentra el botón "Guardar" , así mismo se

recomienda hacer continuamente, ya que después de 10 minutos de inactividad el sistema lo desconectará.

PANTALLA COMITÉ EDITORIAL (1/2)

CAMPO OBLIGATORIO → ★

Solicitud Datos de la Revista **Comité Editorial** Cartera de Árbitros Índices y Resúmenes ▶

Comité Editorial.

Fondo	R0001	Solicitud	000000000095168	Modalidad	REVIS
Convocatoria	R0001-2008-01	Estatus del Documento	En Proceso		

Resúmenes curriculares de los integrantes del comité editorial.
Para agregar a más de un integrante por favor seleccione el botón con el signo (+) de lo contrario seleccione el botón con el signo (-) para eliminarlo.

Resumen Curricular Buscar | Ver Todo Primero 1 de 3 Último + -

*Tipo de resumen COMITÉ

*Nombre ★ PEDRO

*Apellido Paterno ★ REED

*Apellido Materno ★ MORALEZ

*Nivel académico ★ Maestría

*Pais ★ ABW Aruba

Institución ★ 0001 ACADEMIA NACIONAL DE

Dependencia ★

Departamento ★

*En caso de no encontrar en el catalogo la institución o dependencia, por favor indíquela. ACADEMIA NACIONAL DE MEDICINA, A. C.

Área ★ 110000 LOGICA

Disciplina ★ 110100 APLICACIONES DE LA LOGICA

Subdisciplina

Especialidad ★ 1222222222

Nivel en el SNI Nivel 3

Resumen Curricular

Últimos Cinco Artículos Publicados

1.-	42	★	<input type="text"/>	<input type="button" value="↑"/>	<input type="button" value="↓"/>
2.-	10	★	<input type="text"/>	<input type="button" value="↑"/>	<input type="button" value="↓"/>
3.-	41	★	<input type="text"/>	<input type="button" value="↑"/>	<input type="button" value="↓"/>
4.-	22	★	<input type="text"/>	<input type="button" value="↑"/>	<input type="button" value="↓"/>
5.-	30	★	<input type="text"/>	<input type="button" value="↑"/>	<input type="button" value="↓"/>

★ En el modulo de comité editorial se llenaran los datos de los integrantes del comité editorial el mínimo de integrantes debe ser de 3 pudiendo agregar mas sin un máximo establecido.

Para Agregar a un nuevo integrante presiones el símbolo +

PANTALLA COMITÉ EDITORIAL (2/2)

CAMPO OBLIGATORIO → ★

Indique la línea de investigación en la que actualmente trabaja

tesis ★

Indique los últimos 3-5 proyectos de investigación que ha dirigido

1.- JKJKJ ★

2.- BBHI ★

3.- JGI ★

4.- NVJ

5.- JBVJBK

Información relevante que considere

hgkhhgjghb,jb ★

Conformación


Adscripción de los miembros del comité editorial: (la suma de los porcentajes debe ser el 100%)

Investigadores adscritos a la misma institución	★	50.00	%
Investigadores adscritos a instituciones extranjeras.	★	50.00	%

★ Es importante que el porcentaje que escriba sume 100% total , esto es de carácter obligatorio

 Guardar  Volver a Buscar  Siiguiente en Lista  Anterior en Lista

NOTA:

Le recomendamos que en todo momento y sobre todo al cambiar de página deberá guardar la información que ha capturado; Al final de cada pantalla, se encuentra el botón "Guardar"  Guardar , así mismo se recomienda hacer continuamente, ya que después de 10 minutos de inactividad el sistema lo desconectará.

PANTALLA CARTERA DE ARBITROS (1/2)

CAMPO OBLIGATORIO →



Solicitud Datos de la Revista Comité Editorial **Cartera de Árbitros** Índices y Resúmenes

Cartera de Árbitros.

Fondo	R0001	Solicitud	000000000095168	Modalidad	REVIS
Convocatoria	R0001-2008-01	Estatus del Documento	En Proceso		

Resúmenes curriculares de los Árbitros.

Para agregar a más de un árbitro por favor seleccione el botón con el signo (+) de lo contrario seleccione el botón con el signo (-) para eliminarlo.

Resumen Curricular Buscar | Ver Todo Primero 1 de 3 Último

*Tipo de resumen ARBITRAJE

*Nombre ★ ADRIAN

*Apellido Paterno ★ GOMEZ

*Apellido Materno ★ PEREZ

*Nivel académico ★ Doctorado

*Pais ★ ARM Armenia

Institución ★ 0007 BENEMERITA UNIVERSIDAD AUTONOMA DE PUEBLA

Dependencia ★ 006 FACULTAD DE MEDICINA

Departamento ★ 002 DEPARTAMENTO DE MICROBIOLOGIA Y PARASITOLOGIA, AGENTES BIOLÓGICOS

*En caso de no encontrar en el catalogo la institución o dependencia, por favor indíquela. BENEMERITA UNIVERSIDAD AUTONOMA DE PUEBLA

Área ★ 330000 CIENCIAS DE LA TECNOLOGIA

Disciplina ★ 331000 TECNOLOGIA INDUSTRIAL

Subdisciplina 331006 ESPECIFICACIONES DE PROCESOS

Especialidad ★ HGHJ

Nivel SNI Candidato

*No. de artículos arbitrados ★ 5

Resumen

Indique los últimos 5 publicaciones que ha realizado (Máximo 254 caracteres)

1.- ★ HGGGGGGGGGGGGGGGGGNC

2.- ★ GNCNC

3.- ★ NNCNCN

4.- ★ HJH

5.- ★ NNNNNNNNNNNN

Indique la línea de investigación en la que actualmente trabaja

chwwwwww

★ En el modulo de cartera de árbitros se llenaran los datos de la cartera de árbitros el mínimo de integrantes debe ser de 3 pudiendo agregar más, sin un máximo establecido.

Para Agregar a un nuevo integrante presiones el símbolo +

PANTALLA DE ÍNDICES Y RESÚMENES

CAMPO OBLIGATORIO → ★

◀ Datos de la Revista Comité Editorial Cartera de Árbitros **Índices y Resúmenes** ▶

Índices y Resúmenes.

Fondo	R0001	Solicitud	000000000095168	Modalidad	REVIS
Convocatoria	R0001-2008-01	Estatus del Documento	En Proceso		

Lista de los índices nacionales e internacionales en los que se encuentra registrada la revista.

Se deberán enlistar todos aquellos índices en donde ya esta registrada la revista, así como las constancias de registro y documentación que sustente el registro.

Índices a los que pertenece la revista:

Para poder obtener un nuevo registro, los campos de nombre y antigüedad después debe utilizar el tabulador o cambiar el cursor de campo. Un signo (+) (-) puede agregar o borrar el registro, respectivamente.

★ Estos campos son de carácter obligatorio pudiendo meter como mínimo 1 índice

Personalizar		Buscar		Ver Todo		Primero		1 de 1		Último	
Nombre	Antigüedad										
1	JFFF ★		★	2	Meses	★	+	-			

Lista de los servicios de resúmenes (abstracts) nacionales e internacionales en los que se encuentra la revista.


Se deberán enlistar todos aquellos servicios de resúmenes en donde ya esta registrada la revista y la documentación probatoria.

Servicios de resúmenes a los que pertenece la revista:

Personalizar		Buscar		Ver Todo		Primero		1 de 1		Último	
Nombre	Antigüedad										
1											

Guardar Volver a Buscar Siguiente en Lista Anterior en Lista

NOTA:

Le recomendamos que en todo momento y sobre todo al cambiar de página deberá guardar la información que ha capturado; Al final de cada pantalla, se encuentra el botón "Guardar" , así mismo se recomienda hacer continuamente, ya que después de 10 minutos de inactividad el sistema lo desconectará.

PANTALLA DE DISTRIBUCIÓN

Índices y Resúmenes **Distribución** Artículos Recibidos Anexo de revistas

Información sobre la distribución nacional e internacional de la revista durante el período.

Fondo	R0001	Solicitud	000000000095168	Modalidad	REVIS
Convocatoria	R0001-2008-01	Estatus del Documento	En Proceso		

Para agregar mas de una distribución por favor seleccione el botón con el signo (+) de lo contrario seleccione el botón con el signo (-) para eliminarlo.

Favor de ingresar la información de acuerdo al periodo establecido en la convocatoria.


Se deberá requisitar la información con base en el siguiente formato:

Distribución Promedio en el Período							Personalizar	Buscar	Ver Todo	Primer	1 de 1
Distribución	Año Distribución	Suscripción	Ventas	Intercambio	Distribución General	Devolución	Total				
1											

(Número de ejemplares)

Guardar Volver a Buscar Siguiete en Lista Anterior en Lista

NOTA:

Le recordamos que en todo momento y sobre todo al cambiar de página deberá guardar la información que ha capturado; Al final de cada pantalla, se encuentra el botón "Guardar" , así mismo se recomienda hacer continuamente, ya que después de 10 minutos de inactividad el sistema lo desconectará.

PANTALLA DE ARTICULOS RECIBIDOS

CAMPO OBLIGATORIO → ★

Índices y Resúmenes | Distribución | **Artículos Recibidos** | Anexo de revistas

Artículos y Reseñas Recibidos en el Periodo

Fondo	R0001	Solicitud	000000000095168	Modalidad	REVIS
Convocatoria	R0001-2008-01	Estatus del Documento	En Proceso		

Artículos y Reseñas Recibidos y Rechazados

Se deberá anexar un listado con todos los artículos con las fechas de recepción, revisiones y publicación o rechazo.

*Número de artículos recibidos ★

*Índice de rechazo ★ %

Para agregar mas de un artículo por favor seleccione el botón con el signo (+) de lo contrario seleccione el botón con el signo (-) para eliminarlo.

Artículo o Reseña (Mínimo 5 registros) | Buscar | Ver Todo | Primero 1 de 5 Último

Nombre del Artículo	Número de la revista	Estatus
HHGHDRGTRH ★	★ <input type="text" value="1"/>	★ <input type="text" value="Aceptado"/>

Fecha recepción	Fecha publicación o rechazo del artículo	Número de revisiones
★ <input type="text" value="01/09/2008"/>	★ <input type="text" value="02/09/2008"/>	★ <input type="text" value="2"/>

Recepción, publicación y rechazo.

Adscripción de los autores que enviaron artículos: (la suma debe ser el 100%)

Adscritos a la misma institución	★ <input type="text" value="60.00"/> %
Adscritos a instituciones extranjeras	★ <input type="text" value="40.00"/> %

Adscripción de los autores de los artículos publicados: (la suma de los porcentajes debe ser el 100%)

Adscritos a la misma institución	★ <input type="text" value="30.00"/> %
Adscritos a instituciones extranjeras	★ <input type="text" value="70.00"/> %


Adscripción de los autores de los artículos rechazados: (la suma de los porcentajes debe ser el 100%)

Adscritos a la misma institución	★ <input type="text" value="20.00"/> %
Adscritos a instituciones extranjeras	★ <input type="text" value="80.00"/> %

★ Es importante que el porcentaje que escriba sume 100%, esto es de carácter obligatorio

Guardar | Volver a Buscar | Siguiendo en Lista | Anterior en Lista

NOTA:

Le recordamos que en todo momento y sobre todo al cambiar de página deberá guardar la información que ha capturado; Al final de cada pantalla, se encuentra el botón "Guardar" , así mismo se recomienda hacer continuamente, ya que después de 10 minutos de inactividad el sistema lo desconectará.

PANTALLA DE ANEXO DE REVISTAS

Índice y Resúmenes Distribución Artículos Recibidos **Anexo de revistas** Envío de Solicitud

Fondo	R0001	Solicitud	000000000095168	Modalidad	REVIS
Convocatoria	R0001-2008-01	Estatus del Documento	En Proceso		

Información relevante para sustentar la propuesta

El tamaño de cada archivo/suma deberá ser hasta un máximo de 2 MB.

Documentos anexos

Tipo Archivo Revista	Descripción Larga	Número Peticiones	Archivos Anexos
<input type="text"/>	<input type="text"/>	1	<input type="text"/>

No olvide guardar los cambios al terminar de capturar los datos de esta pestaña

★ Es importante recordar que cada archivo que suba no puede exceder los **2MB** por lo que si su archivo es mas grande le recomendamos que los ponga en **varios archivos** los cuales tengan el mismo nombre pero con una secuencia para poder reconocerlos.

Ejemplo: revista_ciencia_1.pdf,
revista_ciencia_2.pdf, revista_ciencia_3.pdf,
etc.

ES RECOMENDABLE QUE SUBA SUS ARCHIVOS EN FORMATO PDF.

NOTA:

Le recordamos que en todo momento y sobre todo al cambiar de página deberá **guardar** la información que ha capturado; Al final de cada pantalla, se encuentra el botón "Guardar" , así mismo se recomienda hacer continuamente, ya que después de 10 minutos de inactividad el sistema lo desconectará.

PANTALLA DE ENVIO DE SOLICITUD

CAMPO OBLIGATORIO → ★

◀ Distribución Artículos Recibidos Anexo de revistas Envío de Solicitud

Envío de Solicitud.

Fondo	R0001	Solicitud	000000000095168	Modalidad	REVIS
Convocatoria	R0001-2008-01	Estatus del Documento	En Proceso		

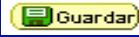
IMPORTANTE

Una vez enviada la solicitud, no se podrá hacer modificación alguna, por lo que se recomienda revisar su información. Si está usted seguro(a) oprima el botón de enviar. Una vez enviada la solicitud se generará un correo de acuse de recibo, el cual en cualquier momento puede imprimirse. Y en el sistema quedará registrada su solicitud como finalizada.

Las solicitudes deberán entregarse en las oficinas del Departamento de Evaluación de Revistas de CONACYT, o en las direcciones regionales correspondientes antes de la fecha que marca el cierre de la convocatoria. Deberá presentarse un solo juego de la documentación requerida en la CONVOCATORIA, debidamente clasificada con separadores, de acuerdo a los numerales de los "Requisitos" de la presente convocatoria. Estas solicitudes deberán presentarse únicamente en carpetas y/o fólderes de 2 argollas con las perforaciones al costado izquierdo. No se aceptarán solicitudes encuadernadas y/o engargoladas. No se dará trámite a las solicitudes que no cumplan con los requisitos o presenten documentación incompleta.

Envío

Guardar Volver a Buscar Siguiente en Lista Anterior en Lista

★ En este segundo recuadro aparece una nota de suma importancia que le sugerimos leer **CUIDADOSAMENTE**, ya que **UNA VEZ ENVIADA LA SOLICITUD, NO SE PODRÁ ACCEDER AL SISTEMA PARA HACER MODIFICACIÓN ALGUNA**, por lo que le recomendamos revisar la información capturada y los archivos que haya adjuntado. De requerir modificaciones, deberá realizarlas cuidadosamente, y dar nuevamente clic en el símbolo  y posteriormente oprimir "Enviar".